



Statistische Berichte

Umsätze und ihre Besteuerung (Umsatzsteuer-Veranlagungen) in Bayern 2021



L IV 7 j 2021
Hrsg. im Februar 2026
Bestellnr. L4700C 202100

Zeichenerklärung

- 0 mehr als nichts, aber weniger als die Hälfte der kleinsten in der Tabelle nachgewiesenen Einheit
- nichts vorhanden oder keine Veränderung
- / keine Angaben, da Zahlen nicht sicher genug
- Zahlenwert unbekannt, geheimzuhalten oder nicht rechenbar
- ... Angabe fällt später an
- X Tabellenfach gesperrt, da Aussage nicht sinnvoll
- () Nachweis unter dem Vorbehalt, dass der Zahlenwert erhebliche Fehler aufweisen kann
- p vorläufiges Ergebnis
- r berichtigtes Ergebnis
- s geschätztes Ergebnis
- D Durchschnitt
- ≙ entspricht

Auf- und Abrunden

Im Allgemeinen ist ohne Rücksicht auf die Endsummen auf- bzw. abgerundet worden. Deshalb können sich bei der Summierung von Einzelangaben geringfügige Abweichungen zu den ausgewiesenen Endsummen ergeben. Bei der Aufgliederung der Gesamtheit in Prozent kann die Summe der Einzelwerte wegen Rundens vom Wert 100 % abweichen. Eine Abstimmung auf 100 % erfolgt im Allgemeinen nicht.

Publikationsservice

Das Bayerische Landesamt für Statistik veröffentlicht jährlich über 400 Publikationen. Das aktuelle Veröffentlichungsverzeichnis ist im Internet als Datei verfügbar, kann aber auch als Druckversion kostenlos zugesandt werden.

Kostenlos

ist der Download der meisten Veröffentlichungen, z.B. von Statistischen Berichten (PDF- oder Excel-Format).

Kostenpflichtig

sind alle Printversionen (auch von Statistischen Berichten), Datenträger und ausgewählte Dateien (z.B. von Verzeichnissen, von Beiträgen, vom Jahrbuch).

Publikationsservice



Alle Veröffentlichungen sind im Internet verfügbar unter www.statistik.bayern.de/produkte

Impressum

Statistische Berichte

bieten in tabellarischer Form neuestes Zahlenmaterial der jeweiligen Erhebung. Dieses wird, soweit erforderlich, methodisch erläutert und kurz kommentiert.

Herausgeber, Druck und Vertrieb

Bayerisches Landesamt für Statistik
Nürnberger Straße 95
90762 Fürth

Papier

Gedruckt auf umweltfreundlichem Papier, chlorfrei gebleicht.

Vertrieb

E-Mail vertrieb@statistik.bayern.de
Telefon 0911 98208-6311
Telefax 0911 98208-96638

Auskunftsdienst

E-Mail info@statistik.bayern.de
Telefon 0911 98208-6563
Telefax 0911 98208-96563

© Bayerisches Landesamt für Statistik, Fürth 2026
Vervielfältigung und Verbreitung, auch auszugsweise, mit Quellenangabe gestattet.

Hinweis: Diese Druckschrift wird im Rahmen der Öffentlichkeitsarbeit der Bayerischen Staatsregierung herausgegeben. Sie darf weder von Parteien noch von Wahlwerbern oder Wahlhelfern im Zeitraum von fünf Monaten vor einer Wahl zum Zwecke der Wahlwerbung verwendet werden. Dies gilt für Landtags-, Bundestags-, Kommunal- und Europawahlen. Missbräuchlich ist während dieser Zeit insbesondere die Verteilung auf Wahlveranstaltungen, an Informationsständen der Parteien sowie das Einlegen, Aufdrucken und Aufkleben parteipolitischer Informationen oder Werbemittel. Untersagt ist gleichfalls die Weitergabe an Dritte zum Zwecke der Wahlwerbung. Auch ohne zeitlichen Bezug zu einer bevorstehenden Wahl darf die Druckschrift nicht in einer Weise verwendet werden, die als Parteinahme der Staatsregierung zugunsten einzelner politischer Gruppen verstanden werden könnte. Den Parteien ist es gestattet, die Druckschrift zur Unterrichtung ihrer eigenen Mitglieder zu verwenden.

Inhaltsverzeichnis

Vorbemerkungen	4
Muster der Vordrucke der Umsatzsteuererklärung 2021	8

Abbildungen

Abb. 1	Vereinfachtes Schema zur Darstellung der steuerbaren Umsätze	6
Abb. 2	Überblick über die Gliederung der Klassifikation der Wirtschaftszweige (Ausgabe 2008)	7
Abb. 3	Steuerpflichtige und deren Lieferungen und Leistungen in Bayern in den Jahren 2012 bis 2021	15
Abb. 4	Lieferungen und Leistungen in Bayern 2021 nach Steuersätzen und ausgewählten Wirtschaftsabschnitten (WZ 2008)	15
Abb. 5	Anteile der Steuerpflichtigen mit einem Umsatz bis einschließlich 22 000 Euro in Bayern 2021 nach Wirtschaftsabschnitten (WZ 2008)	16

Tabellen

Tabelle 1	Steuerpflichtige sowie Lieferungen und Leistungen in Bayern 2021 nach Umsatzgrößenklassen – Ergebnisse der Umsatzsteuerstatistik (Veranlagungen) im Vergleich zur Umsatzsteuerstatistik (Voranmeldungen) –	17
Tabelle 2	Steuerpflichtige, steuerbarer Umsatz und verbleibende Umsatzsteuer/Überschuss in Bayern 2021 nach Wirtschaftszweiggruppen	18
Tabelle 3a	Steuerpflichtige sowie Lieferungen und Leistungen bis unter 1 Million Euro in Bayern 2021 nach Umsatzgrößenklassen und Wirtschaftszweiggruppen	36
Tabelle 3b	Steuerpflichtige sowie Lieferungen und Leistungen von 1 Million Euro oder mehr in Bayern 2021 nach Umsatzgrößenklassen und Wirtschaftszweiggruppen	54
Tabelle 4	Steuerpflichtige sowie Lieferungen und Leistungen in Bayern 2021 nach Rechtsformen und Wirtschaftsabschnitten	72
Tabelle 5	Steuerpflichtige und steuerfreie Lieferungen und Leistungen in Bayern 2021 nach Steuersätzen, Vorsteuerabzug und Wirtschaftsabteilungen	74
Tabelle 6	Steuerpflichtige, steuerbarer Umsatz und verbleibende Umsatzsteuer/Überschuss in Bayern 2021 nach kreisfreien Städten und Landkreisen	80

Vorbemerkungen

Die im jährlichen Turnus durchzuführende Umsatzsteuerstatistik der Veranlagungen liefert für Gesetzgebung und Verwaltung wichtige Informationen über die steuerliche Behandlung der Umsätze sowie die Auswirkungen einzelner steuerlicher Bestimmungen. Die Statistik gibt auch einen Einblick in die Struktur und Höhe der Umsätze und kennzeichnet damit die branchenmäßige und regionale Wirtschaftsentwicklung.

Rechtsgrundlagen

Rechtsgrundlagen für die Umsatzsteuerstatistik sind:

- das Bundesstatistikgesetz (BStatG), in der Fassung der Bekanntmachung vom 20. Oktober 2016 (BGBl. I S. 2394) in der jeweils gültigen Fassung,
- das Gesetz über Steuerstatistiken (StStatG – Art. 35 des Jahressteuergesetzes 1996) vom 11. Oktober 1995 (BGBl. I S. 1250) in der jeweils gültigen Fassung,
- das Umsatzsteuergesetz (UStG) in der jeweils gültigen Fassung,
- die Umsatzsteuer-Durchführungsverordnung (UStDV) in der jeweils gültigen Fassung,
- die Umsatzsteuer-Richtlinien (UStR) in der jeweils gültigen Fassung,
- die Abgabenordnung (AO) in der jeweils gültigen Fassung.

Methodische Hinweise

Als Sekundärstatistik wird die Umsatzsteuerstatistik (Veranlagungen) seit 2006 jährlich durchgeführt. Als Erhebungsgrundlage für das Veranlagungsjahr 2021 standen, wie in den vorangegangenen Statistikjahren, Datensätze der Finanzverwaltung mit anonymisierten Angaben aus den Umsatzsteuerjahreserklärungen und dem Grundinformationsdienst zur Verfügung. Die von der Finanzverwaltung erfassten Merkmale können den Vordruckmustern auf den Seiten 8 ff. entnommen werden.

Die Umsatzsteuerstatistik der Veranlagungen (Jahreserklärungen) wird als Ergänzung zur Umsatzsteuerstatistik (Voranmeldungen) durchgeführt. Diese enthält zudem auch Jahreszahler und Kleinunternehmer, wohingegen die Umsatzsteuerstatistik (Voranmeldungen) nur die monatlichen bzw. vierteljährlichen Voranmeldungen der Unternehmen mit einem Umsatz über 22 000 Euro (bis einschließlich 2019: 17 500 Euro) erfasst. Die Umsatzsteuerstatistik (Veranlagungen) erfasst alle Unternehmen, die im Berichtsjahr gesetzlich verpflichtet waren, Umsatzsteuererklärungen abzugeben und deren Steuerfestsetzung bis zum Ende des dritten auf das Berichtsjahr folgenden Jahres stattgefunden hat. Zum Erhebungsumfang zählen auch Unternehmen mit einem Umsatz von Null oder mit negativen Umsätzen. Die Erhebungsgesamtheit besteht neben Festsetzungen vereinzelt auch aus Schätzungen, wenn die Erklärung nicht rechtzeitig abgegeben wird. Eine frühzeitigere Veröffentlichung der Ergebnisse ist nicht sinnvoll, da das Berichtsjahr aufgrund der Abgabefristen für Steuererklärungen hier nur eingeschränkt abgebildet werden könnte.

Teilweise sehen die Finanzverwaltungen von der Abgabepflicht ab oder fordern Unternehmen nur mehrjährlich zur Abgabe einer Umsatzsteuererklärung auf, wenn keine Steuereinnahmen zu erwarten sind. Dieses Durchführungsverfahren variiert zwischen den einzelnen Finanzverwaltungen. Es ist daher davon auszugehen, dass nicht alle umsatzsteuerpflichtigen Unternehmen in der Umsatzsteuerstatistik der Veranlagungen erfasst sind. Dies gilt z.B. für Kleinunternehmer oder Land- und Forstwirte.

Heilbehandlungen sind steuerbefreit, sofern die jeweilige Leistung der Vorbeugung, Diagnose und der Behandlung von Krankheiten dient (§ 4 Nr.14 UStG). Die Finanzverwaltung Bayern hatte für das Berichtsjahr 2015 darauf hingewirkt, dass Unternehmen im Gesundheitsbereich ihrer regulären Pflicht zur Abgabe einer Umsatzsteuererklärung nachkommen. Beim derzeitigen Leistungsspektrum im Gesundheitswesen kann nicht mehr ohne weiteres von einer Steuerbefreiung für sämtliche Tätigkeiten ausgegangen werden; daher sollte die Abgrenzung zwischen steuerfreien und steuerpflichtigen Umsätzen geprüft werden. Dies führte ab dem Berichtsjahr 2015 zu einem deutlichen Anstieg von Steuerpflichtigen sowie deren Lieferungen und Leistungen im Wirtschaftsabschnitt Q (Gesundheits- und Sozialwesen).

Bei Unternehmen, die in mehreren Wirtschaftsbereichen tätig sind, erfolgt die Zuordnung des Gesamtumsatzes nur in einem Wirtschaftszweig entsprechend dem **Schwerpunkt der wirtschaftlichen Tätigkeit**.

Die **regionale Zuordnung** des gesamten Unternehmensumsatzes einschließlich der Umsätze von Filialen, Betrieben, Zweigstellen und Tochterunternehmen erfolgt an dem für den Sitz der Geschäftsleitung zuständi-

gen Finanzamt des Unternehmens. Bei der Erfassung von Organschaften meldet ein Unternehmen (Organträger) für alle Organgesellschaften bzw. den gesamten Organkreis, weshalb nur die Merkmale des Organträgers (u. a. auch nur dessen regionale Zuordnung) in die statistische Aufbereitung einfließen. Steuerbar sind nur die Außenumsätze des Organkreises, die vom Organträger zu versteuern sind.

In regionaler Hinsicht ergeben sich zudem Besonderheiten durch Steuerpflichtige mit Sitz im Ausland. Die Umsatzsteuerzuständigkeitsverordnung regelt die örtliche Zuständigkeit der Finanzämter für Unternehmen im Sinne des § 21 Abs. 1 Satz 2 der Abgabenordnung. Demnach sind die dort genannten Finanzämter jeweils zentral für alle Unternehmen eines bestimmten Landes zuständig. Da die nicht im Inland ansässigen Unternehmen von der amtlichen Statistik nicht zweifelsfrei als solche identifiziert werden können, erfolgt der Nachweis am Sitz des zuständigen Finanzamtes. Somit werden in diesen Gemeinden Angaben für dort nicht ansässige Unternehmen mit ausgewiesen und können dadurch die regionalen Ergebnisse verzerren.

Dem Erkenntniswert der Umsatzsteuerstatistik sind aufgrund der genannten Aspekte insbesondere in regionaler Hinsicht Grenzen gesetzt. Ergebnisse der Umsatzsteuerstatistik liegen bis auf Gemeindeebene vor. Der regionalen Gliederung liegt der Gebietsstand 31. Dezember 2021 zugrunde.

Erläuterungen

Als **Umsatzsteuerpflichtige** gelten Unternehmer im Sinne des § 2 Abs. 1 UStG. Danach ist Unternehmer, wer eine gewerbliche oder berufliche Tätigkeit selbstständig ausübt. Das Unternehmen umfasst die gesamte gewerbliche oder berufliche Tätigkeit des Unternehmers. Gewerblich oder beruflich ist jede nachhaltige Tätigkeit zur Erzielung von Einnahmen, auch wenn die Gewinnabsicht fehlt oder eine Personenvereinigung nur ihren Mitgliedern gegenüber tätig wird.

Der **steuerbare Umsatz** (§ 1 UStG) umfasst alle Lieferungen und sonstigen Leistungen, den Eigenverbrauch und die eigenverbrauchsähnlichen Vorgänge sowie auch die innergemeinschaftlichen Erwerbe, unabhängig davon, ob diese Umsätze steuerpflichtig oder steuerfrei sind.

Bemessungsgrundlage für Lieferungen und sonstige Leistungen sowie für die innergemeinschaftlichen Erwerbe ist das Entgelt (§ 10 Abs. 1 UStG). Bei unentgeltlichen Wertabgaben i. S. d. § 3 Abs. 1b UStG (darunter fällt beispielsweise der Eigenverbrauch) bemisst sich der Umsatz nach dem Einkaufspreis zuzüglich der Nebenkosten oder mangels eines Einkaufspreises nach den Selbstkosten (§ 10 Abs. 4 UStG). Die Umsatzsteuer gehört gem. § 10 Abs. 4 Satz 2 UStG nicht zur Bemessungsgrundlage.

Der allgemeine **Steuersatz** für steuerpflichtige Umsätze beträgt 19 Prozent (§ 12 Abs. 1 UStG). Der ermäßigte Steuersatz liegt für die nach § 12 Abs. 2 UStG begünstigten Umsätze bei 7 Prozent.

Wendet man die Steuersätze auf die Bemessungsgrundlagen an, ergibt sich die **Umsatzsteuer vor Abzug der Vorsteuerbeträge**.

Der Unternehmer kann nach § 15 Abs. 1 UStG die ihm im Geschäftsverkehr von anderen Unternehmen gesondert in Rechnung gestellte Umsatzsteuer als **Vorsteuer** von seiner Umsatzsteuerschuld abziehen.

Innerhalb der Umsatzsteuerstatistik (Veranlagungen) wird – abweichend von der Umsatzsteuerstatistik der Voranmeldungen – die **verbleibende Umsatzsteuer/Überschuss** (Abschlusszahlung oder Erstattungsbeitrag) ausgewiesen. Diese wird aus der Umsatzsteuer auf die steuerpflichtigen Umsätze abzüglich der abziehbaren Vorsteuerbeträge und der sonstigen Kürzungsbeträge errechnet. Zieht man hiervon noch die für das Jahr vorab geleisteten Umsatzsteuer-Vorauszahlungen (Umsatzsteuer-Voranmeldungen) ab, so erhält man den Betrag, der noch an die Finanzkasse gezahlt werden muss bzw. den Umsatzsteuererstattungsanspruch.

Nach § 19 Abs. 1 UStG wird die Umsatzsteuer nicht erhoben, wenn der Gesamtumsatz 22 000 Euro im Vorjahr nicht überstiegen hat und voraussichtlich 50 000 Euro im laufenden Jahr nicht übersteigen wird (**Kleinunternehmer**). Hier ist dann auch kein Vorsteuerabzug möglich. Ein Verzicht auf die Steuerbefreiung ist jedoch nach § 19 Abs. 2 UStG möglich.

Abb. 1 gibt einen Gesamtüberblick über die steuerbaren Umsätze, die sich aus steuerpflichtigen und steuerfreien Umsätzen zusammensetzen.

Der Umsatzsteuer unterliegen nach § 1 Abs. 1 UStG die folgenden steuerbaren Umsätze:

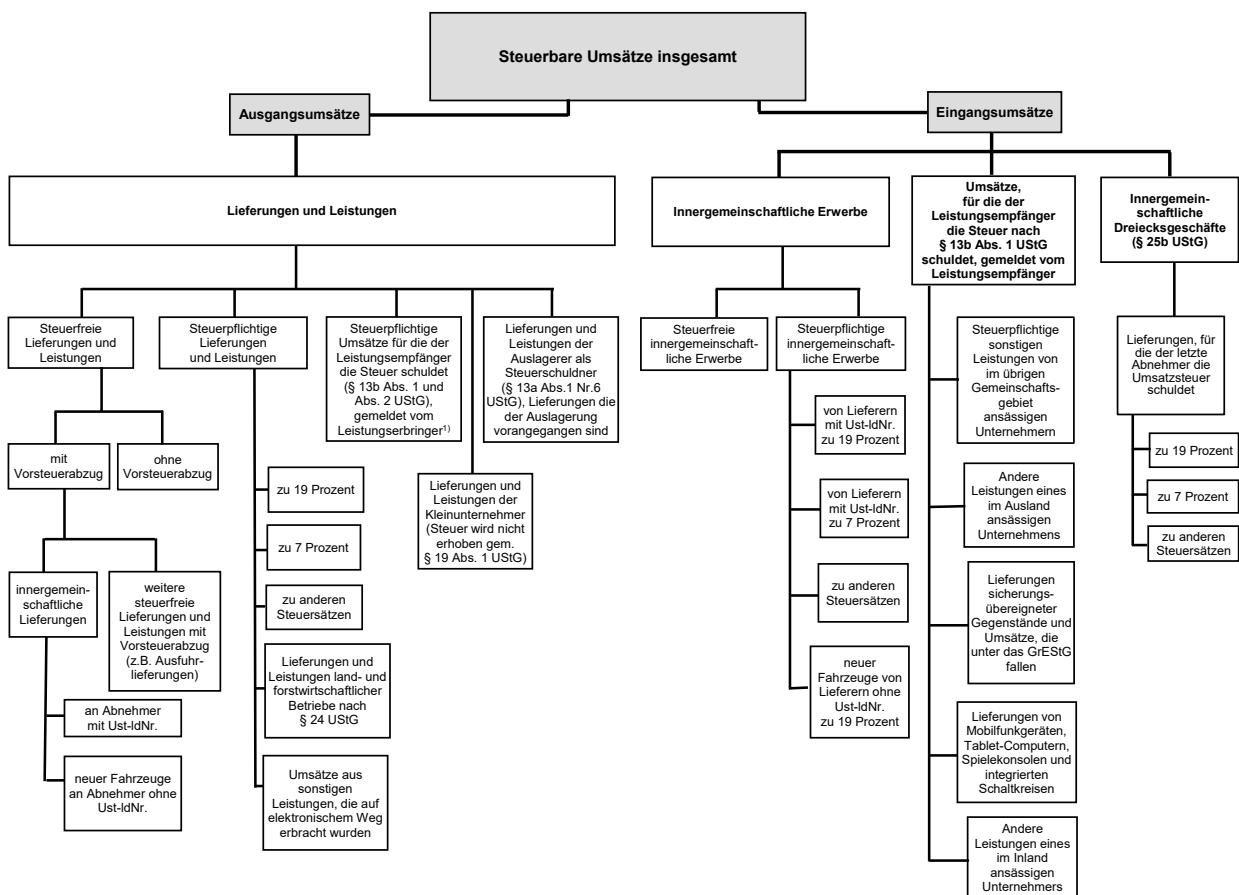
- die Lieferungen und Leistungen
- die Einfuhr von Gegenständen aus dem Drittlandsgebiet in das Inland (Einfuhrumsatzsteuer)
- der innergemeinschaftliche Erwerb im Inland gegen Entgelt

Die Einfuhrumsätze sind nicht Gegenstand der Umsatzsteuerstatistik.

Wirtschaftssystematische Zuordnung

Der Branchenzuordnung der Umsatzsteuerstatistik liegt seit dem Berichtsjahr 2009 die Klassifikation der Wirtschaftszweige in der Fassung für Steuerstatistiken der Ausgabe GKZ2008 zugrunde. Für statistische Zwecke wird die Klassifikation der Wirtschaftszweige, Ausgabe 2008 (WZ 2008) herangezogen. Die GKZ ist eine leicht modifizierte Fassung der WZ, siehe **Abb. 2**.

Abb. 1 Vereinfachtes Schema zur Darstellung der steuerbaren Umsätze



¹⁾ Zur Abbildung des Ausgangsumsatzes werden diese nachrichtlich mitgeteilten steuerpflichtigen Umsätze zu den Lieferungen und Leistungen hinzugezählt.

Abb. 2 Überblick über die Gliederung der Klassifikation der Wirtschaftszweige (Ausgabe 2008)

Abschnitt	Abteilung ¹⁾	Bezeichnung
A	01 - 03	Land- und Forstwirtschaft, Fischerei
B	05 - 09	Bergbau und Gewinnung von Steinen und Erden
C	10 - 33	Verarbeitendes Gewerbe
	10 - 12	Herstellung von Nahrungs- und Genussmitteln, Getränken und Tabakerzeugn.
	13 - 15	Herstellung von Textilien, Bekleidung, Leder, Lederwaren und Schuhen
	16 - 18	Herstellung von Holzwaren, Papier, Pappe und Waren daraus, Herstellung von Druckerzeugnissen
	19	Kokerei, Mineralölverarbeitung
	20	Herstellung von chemischen Erzeugnissen
	21	Herstellung von pharmazeutischen Erzeugnissen
	22 - 23	Herstellung von Gummi- und Kunststoffwaren, sowie von Glas und Glaswaren, Keramik, Verarbeitung von Steinen und Erden
	24 - 25	Metallerzeugung und -bearbeitung, Herstellung von Metallerzeugnissen
	26	Herstellung von Datenverarbeitungsgeräten, elektronischen und optischen Erzeugnissen
	27	Herstellung von elektrischen Ausrüstungen
	28	Maschinenbau
	29 - 30	Fahrzeugbau
	31 - 33	Herstellung von Möbeln und sonstigen Waren; Reparatur und Installation von Maschinen und Ausrüstungen
D	35	Energieversorgung
E	36 - 39	Wasserversorgung; Abwasser- und Abfallentsorgung und Beseitigung von Umweltverschmutzungen
F	41 - 43	Baugewerbe
G	45 - 47	Handel; Instandhaltung und Reparatur von Kraftfahrzeugen
H	49 - 53	Verkehr und Lagerei
I	55 - 56	Gastgewerbe
J	58 - 63	Information und Kommunikation
	58 - 60	Verlagswesen, audiovisuelle Medien und Rundfunk
	61	Telekommunikation
	62 - 63	IT- und Informationsdienstleistungen
K	64 - 66	Erbringung von Finanz- und Versicherungsdienstleistungen
L	68	Grundstücks- und Wohnungswesen
M	69 - 75	Erbringung von freiberuflichen, wissenschaftlichen und technischen Dienstleistungen
	69 - 71	Erbringung von freiberuflichen und technischen Dienstleistungen
	72	Forschung und Entwicklung
	73 - 75	Sonstige freiberufliche, wissenschaftliche und technische Tätigkeiten
N	77 - 82	Erbringung von sonstigen wirtschaftlichen Dienstleistungen
O ²⁾	84	Öffentliche Verwaltung, Verteidigung; Sozialversicherung
P	85	Erziehung und Unterricht
Q	86 - 88	Gesundheits- und Sozialwesen
	86	Gesundheitswesen
	87 - 88	Heime und Sozialwesen
R	90 - 93	Kunst, Unterhaltung und Erholung
S	94 - 96	Erbringung von sonstigen Dienstleistungen
T ²⁾	97 - 98	Private Haushalte mit Hauspersonal
U ²⁾	99	Exterritoriale Organisationen und Körperschaften

¹⁾ Die Abteilungen sind gegliedert in Gruppen (3-Steller), diese in Klassen (4-Steller) und diese in Unterklassen (5-Steller).

²⁾ In der Umsatzsteuerstatistik nicht vorkommend.

Zeile	An das Finanzamt										Eingangsstempel																			
1																														
2	Steuernummer																													
3																														
4	Umsatzsteuererklärung																													
5																														
6	Berichtigte Steuererklärung (falls ja, bitte eine „1“ eintragen)										110		50	21	1		99	11												
7	A. Allgemeine Angaben																													
8	Name des Unternehmers																													
9	ggf. abweichender Firmenname																													
10	Art des Unternehmens																													
11	Straße																													
12	Hausnummer		Hausnummerzusatz		Adressergänzung																									
13	PLZ		Ort																											
14	PLZ		Postfach		Telefon																									
15	E-Mail-Adresse																													
16	Im Ausland ansässiger Unternehmer (falls ja, bitte eine „1“ eintragen)																				125									
17	Bitte fügen Sie in diesem Fall auch die Anlage UN bei.																													
18	Fiskalvertreter (falls ja, bitte eine „1“ eintragen)																				126									
19	Bitte fügen Sie in diesem Fall auch die Anlage FV bei.																													
20	Dauer der Unternehmereigenschaft (nur ausfüllen, falls nicht vom 1. Januar bis zum 31. Dezember 2021)										vom										bis zum									
21	1. Zeitraum										T T M M										T T M M									
22	2. Zeitraum										T T M M										T T M M									
23	Die Steuer wurde nach vereinbarten Entgelten (§ 16 Abs. 1 Satz 1 UStG; falls ja, bitte eine „1“ eintragen) oder nach verein- nahmten Entgelten (§ 20 UStG; falls ja, bitte eine „2“ eintragen) berechnet. Erstreckt sich die Berechnung der Steuer nach																				133									
24	vereinbarten Entgelten nur auf einzelne Unternehmensteile (§ 20 Satz 1 Nr. 2 i.V.m. Satz 2 oder § 20 Satz 1 Nr. 3 UStG) bitte eine „3“ eintragen.																													
25	Die Abschlusszahlung ist binnen einem Monat nach der Abgabe der Steuererklärung zu entrichten (§ 18 Abs. 4 UStG). Ein Erstattungsbetrag wird auf das dem Finanzamt benannte Konto überwiesen, soweit der Betrag nicht mit Steuerschulden verrechnet wird.																				129									
26	Verrechnung des Erstattungsbetrages erwünscht / Erstattungsbetrag ist abgetreten (falls ja, bitte eine „1“ eintragen)																													
27	Geben Sie bitte die Verrechnungswünsche auf einem besonderen Blatt an oder auf dem beim Finanzamt erhältlichen Vordruck „Verrechnungsantrag“.																				123									
28	Über die Angaben in der Steuererklärung hinaus sind weitere oder abweichende Angaben oder Sachverhalte zu berücksichti- gen (falls ja, bitte eine „1“ eintragen)																													
29	Geben Sie bitte diese auf einem gesonderten Blatt an, welches mit der Überschrift „ Ergänzende Angaben zur Steuererklä- rung “ zu kennzeichnen ist.																													
30	Datenschutzhinweis: Die mit der Steuererklärung angeforderten Daten werden auf Grund der §§ 149, 150 AO sowie der §§ 18, 18b UStG erhoben. Die Angabe der Telefonnummer und der E-Mail-Adresse ist freiwillig. Informationen über die Verarbeitung personenbezogener Daten in der Steuerverwaltung und über Ihre Rechte nach der Datenschutz-Grundverordnung sowie über Ihre Ansprechpartner in Datenschutzfragen entnehmen Sie bitte dem allgemeinen Informationsschreiben der Finanzverwaltung. Die Rubrik „Datenschutz“ oder erhalten Sie bei Ihrem Finanzamt.																													

Steuernummer:

B. Angaben zur Besteuerung der Kleinunternehmer (§ 19 Abs. 1 UStG)									
Die Zeilen 33 und 34 sind nur auszufüllen, wenn der Umsatz 2020 (zuzüglich Steuer) nicht mehr als 22 000 EUR betragen hat und auf die Anwendung des § 19 Abs. 1 UStG nicht verzichtet worden ist.									
									Betrag volle EUR
33	Umsatz im Kalenderjahr 2020	}	(Berechnung nach § 19 Abs. 1 und 3 UStG)	238					
34	Umsatz im Kalenderjahr 2021			239					
C. Lieferungen, sonstige Leistungen und unentgeltliche Wertabgaben									
				Bemessungsgrundlage ohne Umsatzsteuer volle EUR		EUR	Steuer	Ct	
Umsätze zum allgemeinen Steuersatz									
38	Lieferungen und sonstige Leistungen	zu 19 %	177						
Unentgeltliche Wertabgaben									
39	a) Lieferungen nach § 3 Abs. 1b UStG	zu 19 %	178						
b) Sonstige Leistungen nach § 3 Abs. 9a UStG									
40	zu 19 %	179							
Umsätze zum ermäßigten Steuersatz									
41	Lieferungen und sonstige Leistungen	zu 7 %	275						
Unentgeltliche Wertabgaben									
42	a) Lieferungen nach § 3 Abs. 1b UStG	zu 7 %	195						
b) Sonstige Leistungen nach § 3 Abs. 9a UStG									
43	zu 7 %	196							
Umsätze zu anderen Steuersätzen									
45			155						
Umsätze land- und forstwirtschaftlicher Betriebe nach § 24 UStG									
48	a) Lieferungen in das übrige Gemeinschaftsgebiet an Abnehmer mit USt-IdNr.		777						
49	b) chließlich unentgeltlicher Wertabgaben) von Sägerwerkserzeugnissen, die in der Anlage 2 zum UStG nicht aufgeführt sind		255						
c) Umsätze (einschließlich unentgeltlicher Wertabgaben) von Getränken, die in der Anlage 2 zum UStG nicht aufgeführt sind, sowie von alkoholischen Flüssigkeiten (z.B. Wein)									
51	zu 8,3%	344							
52	Umsätze zu anderen Steuersätzen		257						
53	d) Übrige Umsätze land- und forstwirtschaftlicher Betriebe, für die keine Steuer zu entrichten ist		361						
Wechsel von der Kleinunternehmer-Regelung (§ 19 UStG) zur Regelbesteuerung bzw. Durchschnittssatzbesteuerung (§ 24 UStG)									
56	Steuer (Nachsteuer) auf vereinnahmte Anzahlungen infolge des Wechsels der Besteuerungsform		317						
58	Nachsteuer auf versteuerte Anzahlungen u.ä. wegen Steuersatzänderung		319						
60	Summe								
(zu übertragen in Zeile 152)									

Steuernummer:

Zeile	D. Steuerfreie Lieferungen, sonstige Leistungen und unentgeltliche Wertabgaben		Bemessungsgrundlage ohne Umsatzsteuer volle EUR	
61	Steuerfreie Umsätze mit Vorsteuerabzug			
62	a) Innergemeinschaftliche Lieferungen (§ 4 Nr. 1 Buchst. b UStG)			
63	an Abnehmer mit USt-IdNr.	741		
64	neuer Fahrzeuge an Abnehmer ohne USt-IdNr.	744		
65	neuer Fahrzeuge außerhalb eines Unternehmens (§ 2a UStG)	749		
66	b) Weitere steuerfreie Umsätze mit Vorsteuerabzug (z. B. nach § 4 Nr. 1 Buchst. a, 2 bis 7 UStG)			
67	Ausfuhrlieferungen und Lohnveredelungen an Gegenständen der Ausfuhr (§ 4 Nr. 1 Buchst. a UStG)			
68	Umsätze nach § UStG			
69	teuerabkommens, des Zusatzabkommens zum NATO-Truppen- statut und des Ergänzungsabkommens zum Protokoll über die NATO-Hauptquartiere			
70	Reiseleistungen nach § 25 Abs. 2 UStG			
71	Summe der Zeilen 67 bis 70	237		
72	Steuerfreie Umsätze ohne Vorsteuerabzug			
73	a) nicht zum Gesamtumsatz (§ 19 Abs. 3 UStG) gehörend nach § 4 Nr. 12 UStG (Vermietung und Verpachtung von Grundstücken usw.)	286		
74	nach § 4 Nr. UStG	287		
75	Summe der Zeilen 73 und 74			
76	b) zum Gesamtumsatz (§ 19 Abs. 3 UStG) gehörend			
77	nach § UStG	240		
78	E. Innergemeinschaftliche Erwerbe			
			Bemessungsgrundlage ohne Umsatzsteuer volle EUR	Steuer EUR Ct
79	Steuerfreie innergemeinschaftliche Erwerbe von bestimmten Gegenständen und Anlagegold nach			
80	§§ 4b und 25c UStG	791		
81	innergemeinschaftliche Erwerbe (§ 1a UStG)			
82	zum Steuersatz von 19 %	781		
83	zum Steuersatz von 7 %	793		
84	zu anderen Steuersätzen	798	799	
85	neuer Fahrzeuge (§ 1b Abs. 2 und 3 UStG) von Lieferern ohne USt-IdNr. zum allgemeinen Steuersatz	794	796	
86	Summe (zu übertragen in Zeile 153)			
87	F. Steuerschuldner bei Auslagerung (§ 13a Abs. 1 Nr. 6 UStG)			
88			Bemessungsgrundlage ohne Umsatzsteuer volle EUR	Steuer EUR Ct
89	Lieferungen, die der Auslagerung vorangegangen sind (§ 4 Nr. 4a Satz 1 Buchst. a Satz 2 UStG)	852	853	
90	Summe (zu übertragen in Zeile 154)			

Steuernummer:

Zeile	G. Innergemeinschaftliche Dreiecksgeschäfte (§ 25b UStG)	Bemessungsgrundlage ohne Umsatzsteuer volle EUR	EUR	Steuer	Ct
91					
92	Lieferungen des ersten Abnehmers 742				
93	Lieferungen, für die der letzte Abnehmer die Umsatzsteuer schuldet				
94	zum Steuersatz von 19 % 751				
95	zum Steuersatz von 7 % 746				
96	zu anderen Steuersätzen 747	748			
97	Summe (zu übertragen in Zeile 155)				
98	H. Leistungsempfänger als Steuerschuldner (§ 13b UStG)	Bemessungsgrundlage ohne Umsatzsteuer volle EUR	EUR	Steuer	Ct
99	Sonstige Leistungen nach § 3a Abs. 2 UStG eines im übrigen Gemeinschaftsgebiet ansässigen Unternehmers (§ 13b Abs. 1 UStG) 846	847			
100	Umsätze, die unter das GrESTG fallen (§ 13b Abs. 2 Nr. 3 UStG) 873	874			
101	Andere Leistungen (§ 13b Abs. 2 Nr. 1, 2, 4 bis 12 UStG) 877	878			
102	Summe (zu übertragen in Zeile 156)				
103	I. Ergänzende Angaben zu Umsätzen		Betrag volle EUR		
104	Umsätze, die auf Grund eines V ndelt				
105	nach § 13b Abs. 5 UStG schuldet r Leistungsempfänger die Steuer 209				
106	Beförderungs- und Versendungslieferungen in das übrige Gemeinschaftsgebiet bis zum 30.6.2021 (§ 3c UStG)				
107	a) in Abschnitt B oder C enthalten 208				
108	b) in anderen EU-Mitgliedstaaten zu versteuern 206				
109	Telekommunikations-, Rundfunk- und Fernsehdienstleistungen sowie auf elektronischem Weg erbrachte sonstige Leistungen an im übrigen Gemeinschaftsgebiet ansässige Nichtunternehmer sowie ab dem 1.7.2021 innergemeinschaftliche Fernverkäufe in das übrige Gemeinschaftsgebiet unter der Voraussetzung des § 3a Abs. 5 Sätze 3 und 4 UStG und § 3c Abs. 4 Sätze 1 und 2 UStG				
110					
111	a) in Abschnitt B oder C enthalten 213				
112	b) in anderen EU-Mitgliedstaaten zu versteuern 214				
113	Nicht steuerbare Geschäftsveräußerung im Ganzen gem. § 1 Abs. 1a UStG 211				
114	Nicht steuerbare sonstige Leistungen gem. § 18b Satz 1 Nr. 2 UStG 721				
115	Übrige nicht steuerbare Umsätze (Leistungsort nicht im Inland) 205				
116	In den Zeilen 108, 112, 114 und 115 enthaltene Umsätze, die nach § 15 Abs. 2 und 3 UStG den Vorsteuerabzug ausschließen 204				
117	Auf den inländischen Streckenanteil entfallende Umsätze grenzüberschreitender Personenbeförderungen im Luftverkehr (§ 26 Abs. 3 UStG) 212				
118	Minderung der Bemessungsgrundlage nach § 17 Abs. 1 Satz 1 i.V.m. Abs. 2 Nr. 1 Satz 1 UStG (in Abschnitt B oder C enthalten) 650				
119					
120					

2021USt2A504

2021USt2A504

Steuernummer:

Zelle	J. Abziehbare Vorsteuerbeträge	EUR	Steuer	Ct
121	(ohne die Berichtigung nach § 15a UStG)			
122	Vorsteuerbeträge aus Rechnungen von anderen Unternehmern (§ 15 Abs. 1 Satz 1 Nr. 1 UStG) . . .	320		
123	Vorsteuerbeträge aus innergemeinschaftlichen Erwerben von Gegenständen (§ 15 Abs. 1 Satz 1 Nr. 3 UStG)	761		
124	Entstandene Einfuhrumsatzsteuer (§ 15 Abs. 1 Satz 1 Nr. 2 UStG)	762		
125	Vorsteuerabzug für die Steuer, die der Abnehmer als Auslagerer nach § 13a Abs. 1 Nr. 6 UStG schuldet (§ 15 Abs. 1 Satz 1 Nr. 5 UStG)	466		
126	Vorsteuerbeträge aus Leistungen im Sinne des § 13b UStG (§ 15 Abs. 1 Satz 1 Nr. 4 UStG)	467		
127	Vorsteuerbeträge, die nach den allgemeinen Durchschnittssätzen berechnet sind (§ 23 UStG)	333		
128	Vorsteuerbeträge nach dem Durchschnittssatz für bestimmte Körperschaften, Personenvereinigungen und Vermögensmassen (§ 23a UStG)	334		
129	Vorsteuerabzug für innergemeinschaftliche Lieferungen neuer Fahrzeuge außerhalb eines Unternehmens (§ 2a UStG) sowie von Kleinunternehmern i.S.d. § 19 Abs. 1 UStG (§ 15 Abs. 4a UStG)	759		
130	Vorsteuerbeträge aus innergemeinschaftlichen Dreiecksgeschäften (§ 25b Abs. 5 UStG)	760		
131	Summe (zu übertragen in Zeile 158)			
132	Ergänzende Angabe Minderung der abziehbaren Vorsteuerbeträge nach § 17 Abs. 1 Satz 2 i.V.m. Abs. 2 Nr. 1 Satz 1 UStG (in den Zeilen 122, 127 bis 129 enthalten)	637		
133	K. Berichtigung des Vorsteuerabzugs (§ 15a UStG) Sind im Kalenderjahr 2021 Grundstücke, Grundstücksteile, Gebäude oder Gebäudeteile , für die Vorsteuer abgezogen worden ist, erstmals tatsächlich verwendet worden?	370		
134	Falls ja, bitte eine „1“ eintragen			
135	(Geben Sie bitte auf besonderem Blatt für jedes Grundstück oder Gebäude gesondert an: Lage, Zeitpunkt der erstmaligen tatsächlichen Verwendung, Art und Umfang der Verwendung im Erstjahr, insgesamt angefallene Vorsteuer, in den Vorjahren - Investitionsphase - bereits abgezogene Vorsteuer)			
136	Haben sich im Jahr 2021 die für den ursprünglichen Vorsteuerabzug maßgebenden Verhältnisse geändert bei			
137	1. Grundstücken, Grundstücksteilen, Gebäuden oder Gebäudeteilen , die innerhalb der letzten 10 Jahre erstmals tatsächlich und nicht nur einmalig zur Ausführung von Umsätzen verwendet worden sind? Falls ja, bitte eine „1“ eintragen	371		
138	2. anderen Wirtschaftsgütern und sonstigen Leistungen , die innerhalb der letzten 5 Jahre erstmals tatsächlich und nicht nur einmalig zur Ausführung von Umsätzen verwendet worden sind? Falls ja, bitte eine „1“ eintragen	372		
139	3. Wirtschaftsgütern und sonstigen Leistungen , die nur einmalig zur Ausführung von Umsätzen verwendet worden sind? Falls ja, bitte eine „1“ eintragen	369		
140	Die Verhältnisse, die ursprünglich für die Beurteilung des Vorsteuerabzugs maßgebend waren, haben sich seitdem geändert durch			
141	<input checked="" type="checkbox"/> Veräußerung <input checked="" type="checkbox"/> Lieferung i.S. des § 3 Abs. 1b UStG <input checked="" type="checkbox"/> Wechsel der Besteuerungsform, § 15a Abs. 7 UStG			
142	<input checked="" type="checkbox"/> Nutzungsänderung, und zwar			
143	<input checked="" type="checkbox"/> Übergang von zu steuerfreier Vermietung oder umgekehrt bzw. Änderung des Verwendungsschlüssels bei gemischt genutzten Grundstücken (insbesondere bei Mieterwechsel)			
144	<input checked="" type="checkbox"/> steuerfreie Vermietung bisher eigengewerblich genutzter Räume oder umgekehrt; Übergang von einer Vermietung für NATO- oder ähnliche Zwecke zu einer nach § 4 Nr. 12 UStG steuerfreien Vermietung			
145	<input checked="" type="checkbox"/>			
146	Vorsteuerberichtigungsbeträge	nachträglich abziehbar	zurückzuzahlen	
		EUR	EUR	Ct
147	zu 1. (Grundstücke usw., § 15a Abs. 1 Satz 2 UStG)			
148	zu 2. (andere Wirtschaftsgüter usw., § 15a Abs. 1 Satz 1 UStG)			
149	zu 3. (Wirtschaftsgüter usw., § 15a Abs. 2 UStG)			
150	Summe	357	359	
		zu übertragen in Zeile 159	zu übertragen in Zeile 161	

2021USt2A505

2021USt2A505

Steuernummer:

Zeile	L. Berechnung der zu entrichtenden Umsatzsteuer		EUR	Steuer	Ct
151	Umsatzsteuer auf Lieferungen, sonstige Leistungen				
152	und unentgeltliche Wertabgaben	(aus Zeile 60)			,
153	Umsatzsteuer auf innergemeinschaftliche Erwerbe	(aus Zeile 86)			,
154	Umsatzsteuer, die vom Auslagerer oder Lagerhalter geschuldet wird (§ 13a Abs. 1 Nr. 6 UStG)	(aus Zeile 90)			,
155	Umsatzsteuer, die vom letzten Abnehmer im innergemeinschaftlichen Dreiecksgeschäft geschuldet wird (§ 25b Abs. 2 UStG)	(aus Zeile 97)			,
156	Umsatzsteuer, die vom Leistungsempfänger nach § 13b UStG geschuldet wird	(aus Zeile 102)			,
157	Zwischensumme				,
158	Abziehbare Vorsteuerbeträge	(aus Zeile 131)			,
159	Vorsteuerbeträge, die auf Grund des § 15a UStG nachträglich abziehbar sind	(aus Zeile 150)			,
160	Verbleibender Betrag				,
161	Vorsteuerbeträge, die auf Grund des § 15a UStG zurückzuzahlen sind	(aus Zeile 150)			,
162	In Rechnungen unrichtig oder unberechtigt ausgewiesene Steuerbeträge (§ 14c UStG) sowie Steuerbeträge, die nach § 6a Abs. 4 Satz 2 UStG geschuldet werden	318			,
163	Steuerbeträge, die nach § 17 Abs. 1 Satz 7 UStG geschuldet werden	331			,
164	Steuer- und Vorsteuerbeträge, die auf frühere Besteuerungszeiträume entfallen (nur für Kleinunternehmer, die § 19 Abs. 1 UStG anwenden)	391			,
165	Umsatzsteuer Überschuss – bitte dem Betrag ein Minuszeichen voranstellen -				,
166	Anrechenbare Beträge	(aus Zeile 23 der Anlage UN)			,
167	Verbleibende Umsatzsteuer	(bitte in jedem Fall ausfüllen) 816			,
168	Verbleibender Überschuss – bitte dem Betrag ein Minuszeichen voranstellen -				,
169	Vorauszahlungssoll 2021 (einschließlich Sondervorauszahlung)				,
170	Noch an die Finanzkasse zu entrichten - Abschlusszahlung -	(bitte in jedem Fall ausfüllen) 820			,
171	Erstattungsanspruch – bitte dem Betrag ein Minuszeichen voranstellen –				,
172	Ein Umsatzsteuerbescheid ergeht nur, wenn von Ihrer Berechnung der Umsatzsteuer abgewichen wird.				
173	Unterschrift				
174	Die Steuererklärung wurde unter Mitwirkung eines Angehörigen der steuerberatenden Berufe i.S.d. §§ 3 und 4 des Steuerberatungsgesetzes erstellt (falls ja, bitte eine „1“ eintragen)				
175	Bei der Anfertigung dieser Steuererklärung einschließlich der Anlagen hat mitgewirkt:				
176					
177	Datum, eigenhändige Unterschrift des Unternehmers				
178	Bearbeitungshinweis				
179	1. Die aufgeführten Daten sind mit Hilfe des geprüften und genehmigten Programms sowie ggf. unter Berücksichtigung der gespeicherten Daten maschinell zu verarbeiten.		Kontrollzahl und/oder Datenerfassungsvermerk		
180	2. Die weitere Bearbeitung richtet sich nach den Ergebnissen der maschinellen Verarbeitung.				

Zeile

Steuernummer

Name des Unternehmers

Anlage UN zur Umsatzsteuererklärung für im Ausland ansässige Unternehmer**99 11****A. Allgemeine Angaben**

Bankverbindung

IBAN

BIC (nur bei Bankverbindungen außerhalb des Europäischen Wirtschaftsraums)

Geldinstitut (Zweigstelle) und Ort

Kontonummer (nur bei Bankverbindungen außerhalb des Europäischen Zahlungsverkehrsraums - SEPA)

Name

☒ Kontoinhaber

lt. Zeile 2 oder

☒ Zur W
als **Bevollmächtigter** (§ 80 AO) ist bestellt:

Name

☒ Zum Empfang von Schriftstücken
als **Empfangsbevollmächtigter** (§ 123 AO) ist bestellt:

Straße

Hausnummer

Hausnummerzusatz

Adressergänzung

PLZ

Ort

PLZ

Postfach

Telefon

E-Mail-Adresse

☒ Die Umsatzsteuererklärung ist vom Bevollmächtigten unterschrieben. Die Voraussetzungen des § 150 Abs. 3 AO liegen vor.**B. Vorsteuer-Vergütungsverfahren beim BZSt**Ist für das Kalenderjahr 2021 die **Vergütung von Vorsteuern** in einem besonderen Verfahren (§ 18 Abs. 9 UStG, § 59 bis 61a UStDV) beantragt worden?**870**1 = Ja
2 = Nein**C. Anrechenbare Beträge**

EUR

Ct

Bei der **Beförderungseinzelbesteuerung** entrichtete Umsatzsteuer
(§ 18 Abs. 5b Satz 2 UStG) – bitte Belege beifügen –**888**Entrichtete **Sicherheitsleistungen**
(§ 18 Abs. 12 Satz 5 UStG) – bitte Belege beifügen –**886**

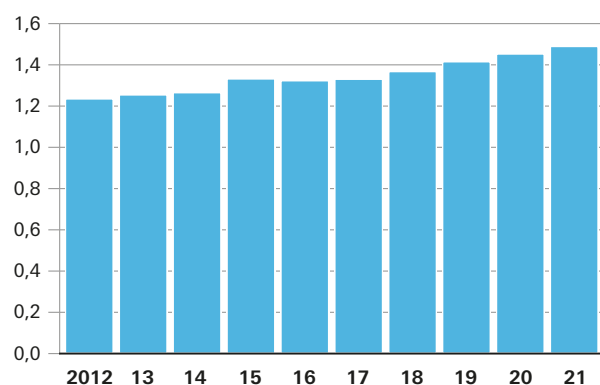
Summe (zu übertragen in Zeile 166 der Steuererklärung)

D. Ergänzende Angaben zu UmsätzenBemessungsgrundlage
ohne Umsatzsteuer
volle EURBeförderungs- und Versandungslieferungen / Innergemeinschaftliche Fernverkäufe aus dem übrigen
Gemeinschaftsgebiet (§ 3c UStG) **898****Umsätzen nicht enthaltene Umsätze bis zum 30.6.2021**Sonstige Leistungen auf dem Gebiet der Telekommunikation, Rundfunk- und Fernsehdienstleistungen
und die auf elektronischem Weg erbrachten sonstigen Leistungen (§ 3a Abs. 5 UStG), die beifür Besteuerungs-
zeiträume vom **T T M M** 2021 bis zum **T T M M** 2021 unter derRegistrier-
nummerfür Deutschland erklärt wurden. **856**

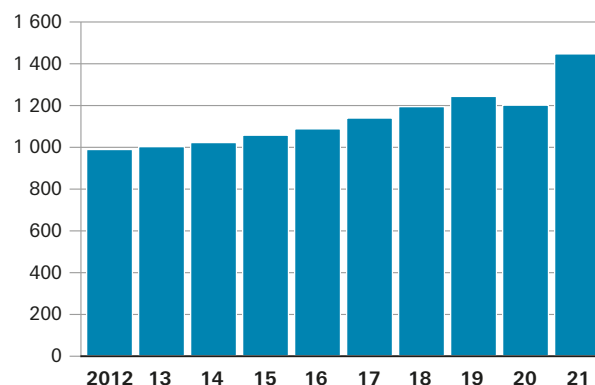
Abb. 3

Steuerpflichtige und deren Lieferungen und Leistungen in Bayern in den Jahren 2012 bis 2021*

Steuerpflichtige in Millionen



Lieferungen und Leistungen in Milliarden Euro

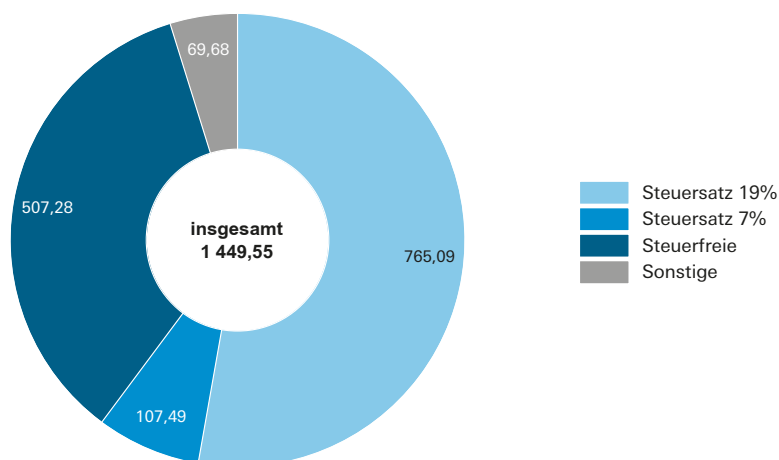


* Für detaillierte Informationen siehe Tabelle 1.

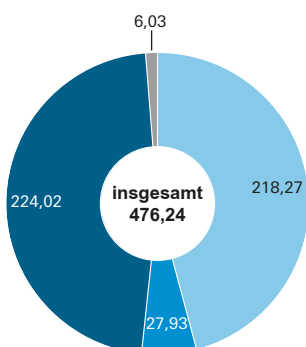
Abb. 4

Lieferungen und Leistungen in Bayern 2021 nach Steuersätzen und ausgewählten Wirtschaftsabschnitten (WZ 2008)* in Milliarden Euro

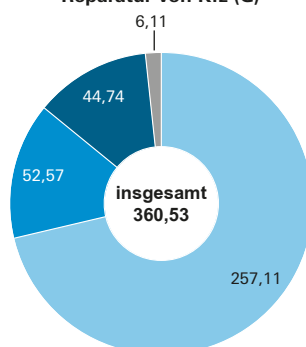
Summe aller Wirtschaftszweige (A–S)



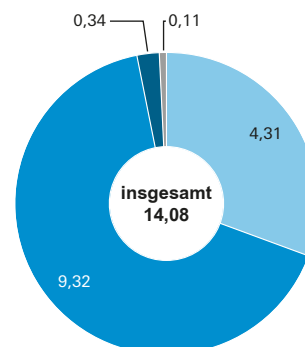
Verarbeitendes Gewerbe (C)



Handel; Instandhaltung und Reparatur von Kfz (G)



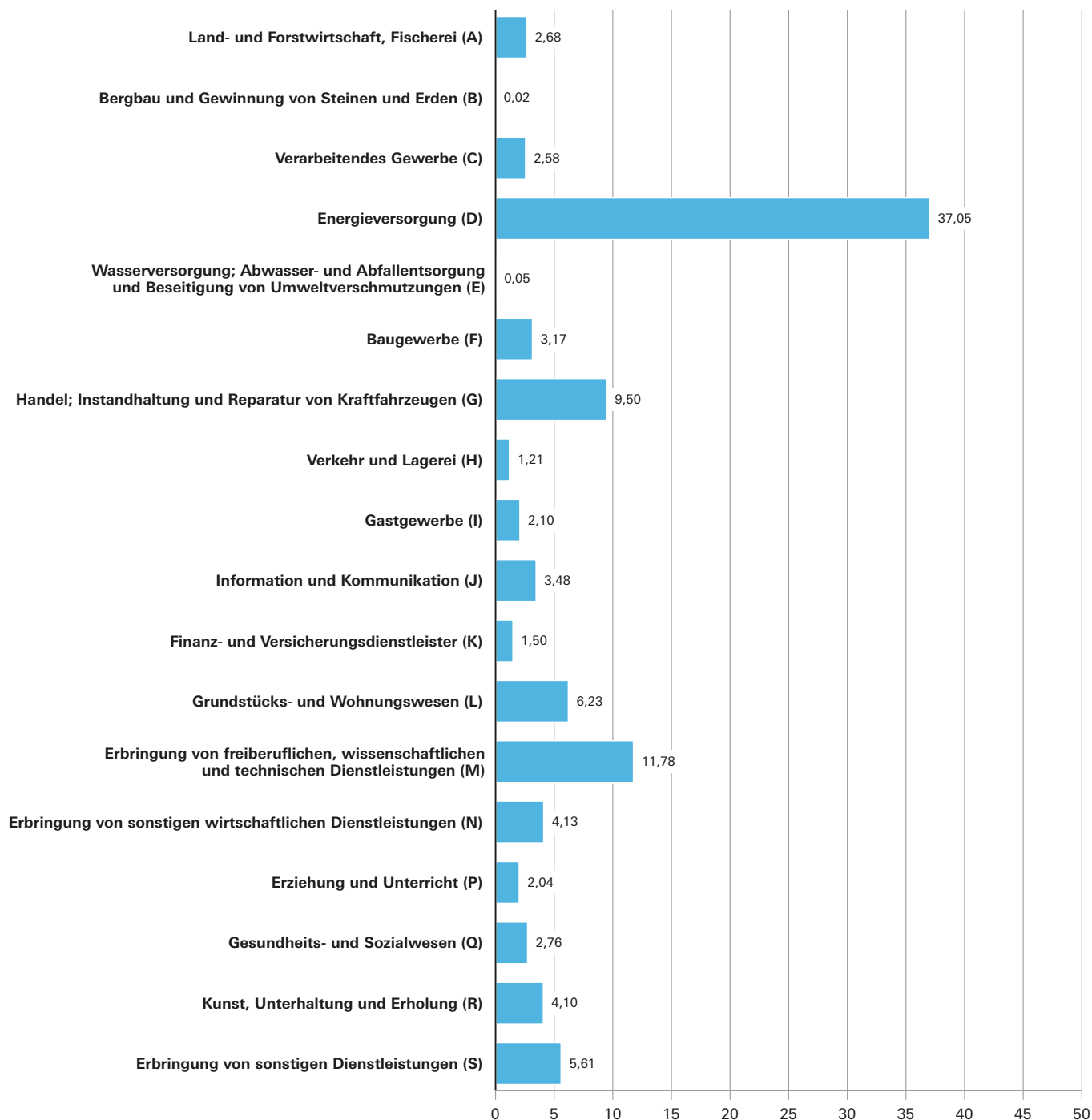
Gastgewerbe (I)



* Für detaillierte Informationen siehe Tabelle 5.

Abb. 5

Anteile der Steuerpflichtigen mit einem Umsatz bis einschließlich 22 000 Euro in Bayern 2021 nach Wirtschaftsabschnitten (WZ 2008)*
in Prozent



* Für detaillierte Informationen siehe Tabelle 3a.

Tabelle 1. Steuerpflichtige sowie Lieferungen und Leistungen in Bayern 2021 nach Umsatzgrößenklassen
- Ergebnisse der Umsatzsteuerstatistik (Veranlagungen) im Vergleich zur Umsatzsteuerstatistik (Voranmeldungen) -

- Lieferungen und Leistungen ohne Umsatzsteuer -

Lieferungen und Leistungen (von ... bis unter ... EUR)	Umsatzsteuerstatistik (Veranlagungen)		Umsatzsteuerstatistik (Voranmeldungen)		Abweichung		Umsatzsteuer- statistik (Veranlagungen)		Umsatzsteuer- statistik (Voranmeldungen)	
	Steuer- pflichtige	Lieferungen und Leistungen	Steuer- pflichtige	Lieferungen und Leistungen	Steuer- pflichtige	Lieferungen und Leistungen	Steuer- pflichtige	Lie/Lei	Steuer- pflichtige	Lie/Lei
	Anzahl	1 000 EUR	Anzahl	1 000 EUR	%					
unter 22 001	812 639	3 835 616	-	-	x	x	54,5	0,3	-	-
22 001 - 50 000	159 845	5 461 879	121 703	4 193 060	31,3	30,3	10,7	0,4	21,5	0,3
50 000 - 100 000	133 327	9 578 651	109 437	7 889 552	21,8	21,4	8,9	0,7	19,3	0,6
100 000 - 250 000	154 370	24 789 529	132 048	21 267 499	16,9	16,6	10,4	1,7	23,3	1,6
250 000 - 500 000	87 344	30 980 926	74 700	26 454 679	16,9	17,1	5,9	2,1	13,2	2,0
500 000 - 1 Mill.	60 268	42 339 070	51 732	36 441 399	16,5	16,2	4,0	2,9	9,1	2,7
1 Mill. - 2 Mill.	35 972	50 438 691	32 289	45 382 334	11,4	11,1	2,4	3,5	5,7	3,4
2 Mill. - 5 Mill.	25 692	79 284 613	24 067	74 368 270	6,8	6,6	1,7	5,5	4,2	5,6
5 Mill. - 10 Mill.	10 081	70 148 656	9 454	65 779 505	6,6	6,6	0,7	4,8	1,7	5,0
10 Mill. - 25 Mill.	6 478	99 696 144	6 149	94 777 371	5,4	5,2	0,4	6,9	1,1	7,1
25 Mill. - 50 Mill.	2 348	82 171 234	2 232	78 178 937	5,2	5,1	0,2	5,7	0,4	5,9
50 Mill. - 100 Mill.	1 342	93 351 154	1 293	89 656 671	3,8	4,1	0,1	6,4	0,2	6,8
100 Mill. - 250 Mill.	850	130 292 751	815	124 928 141	4,3	4,3	0,1	9,0	0,1	9,4
250 Mill. - 500 Mill.	281	96 936 698	274	95 294 774	2,6	1,7	0,0	6,7	0,0	7,2
500 Mill. - 1 Mrd.	144	100 228 127	138	96 128 847	4,3	4,3	0,0	6,9	0,0	7,2
1 Mrd. oder mehr	119	530 017 080	112	467 079 002	6,3	13,5	0,0	36,6	0,0	35,2
Insgesamt	1 491 100	1 449 550 819	566 443	1 327 820 039	163,2	9,2	100,0	100,0	100,0	100,0

Tabelle 2. Steuerpflichtige, steuerbarer Umsatz und verbleibende Umsatzsteuer/Überschuss

- Steuerbarer Umsatz, Lieferungen

Gewerbe- kennzahl	Wirtschaftszweig	Steuer- pflichtige	Steuerbarer Umsatz	
			insgesamt	darunter Lieferungen und Leistungen
		Anzahl	1 000 EUR	
A - S	Summe aller Wirtschaftszweige	1 491 100	1 569 894 666	1 449 550 819
A	Land- und Forstwirtschaft, Fischerei	51 338	10 300 732	10 014 439
01	Landwirtschaft, Jagd und damit verbundene Tätigkeiten	46 995	8 823 564	8 567 277
01.1	Anbau einjähriger Pflanzen	7 578	1 417 035	1 377 557
01.2	Anbau mehrjähriger Pflanzen	1 018	210 765	203 817
01.3	Betrieb von Baumschulen sowie Anbau von Pflanzen zu Vermehrungszwecken	547	358 546	331 738
01.4	Tierhaltung	3 788	1 196 535	1 103 574
01.5	Gemischte Landwirtschaft	30 142	4 628 694	4 566 199
01.6	Erbringung von landwirtschaftlichen Dienstleistungen	3 903	1 011 785	984 195
01.7	Jagd, Fallenstellerei und damit verbundene Tätigkeiten	19	204	196
02	Forstwirtschaft und Holzeinschlag	4 020	1 417 785	1 394 030
02.1	Forstwirtschaft	1 426	250 584	247 497
02.2	Holzeinschlag	653	596 311	592 518
02.3	Sammeln von wild wachsenden Produkten (ohne Holz)
02.4	Erbringung von Dienstleistungen für Forstwirtschaft und Holzeinschlag
03	Fischerei und Aquakultur	323	59 384	53 132
03.1	Fischerei	107	9 130	8 343
03.2	Aquakultur	216	50 253	44 789
B	Bergbau und Gewinnung von Steinen und Erden	673	2 104 102	2 059 338
05	Kohlenbergbau	-	-	-
05.1	Steinkohlenbergbau	-	-	-
05.2	Braunkohlenbergbau	-	-	-
06	Gewinnung von Erdöl und Erdgas	-	-	-
06.1	Gewinnung von Erdöl	-	-	-
06.2	Gewinnung von Erdgas	-	-	-
07	Erzbergbau	-	-	-
07.1	Eisenerzbergbau	-	-	-
07.2	NE-Metallerzbergbau	-	-	-
08	Gewinnung von Steinen und Erden, sonstiger Bergbau	661	2 104 017	2 059 257
08.1	Gewinnung von Natursteinen, Kies, Sand, Ton und Kaolin	608	1 985 197	1 941 926
08.9	Sonstiger Bergbau; Gewinnung von Steinen und Erden a.n.g.	53	118 820	117 331
09	Erbringung von Dienstleistungen für den Bergbau und für die Gewinnung von Steinen und Erden	12	85	80
09.1	Erbringung von Dienstleistungen für die Gewinnung von Erdöl und Erdgas
09.9	Erbringung von Dienstleistungen für den sonstigen Bergbau und die Gewinnung von Steinen und Erden
C	Verarbeitendes Gewerbe	62 560	542 991 417	476 237 955
10	Herstellung von Nahrungs- und Futtermitteln	7 662	38 630 599	34 901 976
10.1	Schlachten und Fleischverarbeitung	2 866	8 178 466	7 780 034
10.2	Fischverarbeitung	43	63 013	47 645
10.3	Obst- und Gemüseverarbeitung	257	1 484 907	1 225 724
10.4	Herstellung von pflanzlichen und tierischen Ölen und Fetten	63	50 827	48 008
10.5	Milchverarbeitung	314	15 919 127	14 158 959
10.6	Mahl- und Schälmaschinen, Herstellung von Stärke und Stärkeerzeugnissen	188	1 106 861	991 335
10.7	Herstellung von Back- und Teigwaren	2 784	4 998 333	4 792 232
10.8	Herstellung von sonstigen Nahrungsmitteln	902	5 149 693	4 503 383

in Bayern 2021 nach Wirtschaftszweiggruppen

und Leistungen ohne Umsatzsteuer -

Steuerbarer Umsatz	Umsatzsteuer vor Abzug der Vorsteuer		Abziehbare Vorsteuerbeträge einschließlich Berichtigung	Anrechenbare Beträge	Verbleibende Umsatzsteuer/ Überschuss	Gewerbe- kennzahl
darunter Innergemeinschaftl. Erwerbe	insgesamt	darunter für Lieferungen und Leistungen				
1 000 EUR						
120 209 810	200 626 461	152 946 550	167 917 447	5	32 708 209	A - S
286 011	1 042 217	977 341	1 026 235	-	15 962	A
256 005	825 779	772 128	875 442	-	- 49 681	01
39 437	124 450	112 914	135 260	-	- 10 813	01.1
6 942	21 326	20 203	14 522	-	6 804	01.2
26 808	35 179	30 575	28 157	-	7 022	01.3
92 924	88 119	77 165	104 724	-	- 16 606	01.4
62 294	409 367	391 996	472 155	-	- 62 798	01.5
27 590	147 323	139 264	120 610	-	26 711	01.6
9	14	13	15	-	- 1	01.7
23 754	211 899	201 291	146 228	-	65 670	02
3 087	38 491	36 226	27 900	-	10 591	02.1
3 793	73 615	70 938	51 365	-	22 250	02.2
.	02.3
.	02.4
6 251	4 539	3 921	4 565	-	- 26	03
787	732	671	481	-	252	03.1
5 464	3 806	3 251	4 085	-	- 278	03.2
44 611	363 476	347 133	251 226	-	112 250	B
-	-	-	-	-	-	05
-	-	-	-	-	-	05.1
-	-	-	-	-	-	05.2
-	-	-	-	-	-	06
-	-	-	-	-	-	06.1
-	-	-	-	-	-	06.2
-	-	-	-	-	-	07
-	-	-	-	-	-	07.1
-	-	-	-	-	-	07.2
44 606	363 465	347 123	251 221	-	112 244	08
43 119	345 578	330 059	238 108	-	107 470	08.1
1 487	17 887	17 064	13 114	-	4 773	08.9
5	11	10	5	-	6	09
.	09.1
.	09.9
66 690 541	61 363 733	43 005 361	62 850 317	-	- 1 486 633	C
3 721 620	2 608 427	2 128 093	3 205 036	-	- 596 614	10
398 071	562 373	506 637	610 436	-	- 48 065	10.1
15 368	4 709	3 493	3 949	-	760	10.2
256 631	118 388	85 162	135 448	-	- 17 060	10.3
2 813	4 519	4 249	3 029	-	1 490	10.4
1 760 195	970 096	749 574	1 384 972	-	- 414 876	10.5
114 820	88 486	73 804	97 492	-	- 9 006	10.6
206 093	369 342	339 481	361 864	-	7 476	10.7
645 537	371 143	281 050	466 437	-	- 95 294	10.8

Noch: **Tabelle 2. Steuerpflichtige, steuerbarer Umsatz und verbleibende Umsatzsteuer/Überschuss**

- Steuerbarer Umsatz, Lieferungen

Gewerbe- kennzahl	Wirtschaftszweig	Steuer- pflichtige	Steuerbarer Umsatz	
			insgesamt	darunter Lieferungen und Leistungen
		Anzahl	1 000 EUR	
10.9	Herstellung von Futtermitteln	245	1 679 372	1 354 656
11	Getränkeherstellung	1 329	5 353 827	5 005 449
12	Tabakverarbeitung
13	Herstellung von Textilien	2 221	4 223 083	3 541 635
13.1	Spinnstoffaufbereitung und Spinnerei	43	378 149	265 797
13.2	Weberei	96	611 749	507 408
13.3	Veredlung von Textilien und Bekleidung	778	263 000	233 305
13.9	Herstellung von sonstigen Textilwaren	1 304	2 970 184	2 535 123
14	Herstellung von Bekleidung	2 416	2 621 044	2 340 269
14.1	Herstellung von Bekleidung (ohne Pelzbekleidung)	2 224	2 029 344	1 815 559
14.2	Herstellung von Pelzwaren	45	4 077	3 855
14.3	Herstellung von Bekleidung aus gewirktem und gestricktem Stoff	147	587 623	520 854
15	Herstellung von Leder, Lederwaren und Schuhen
15.1	Herstellung von Leder und Lederwaren (ohne Herstellung von Lederbekleidung)	354	209 525	194 228
15.2	Herstellung von Schuhen
16	Herstellung von Holz-, Flecht-, Korb- und Korkwaren (ohne Möbel)	4 418	10 034 924	8 976 039
16.1	Säge-, Hobel- und Holzimprägnierwerke	1 464	3 902 580	3 502 832
16.2	Herstellung von sonstigen Holz-, Korb-, Flecht- und Korbwaren (ohne Möbel)	2 954	6 132 344	5 473 207
17	Herstellung von Papier, Pappe und Waren daraus	549	9 236 099	8 021 267
17.1	Herstellung von Holz- und Zellstoff, Papier, Karton und Pappe	105	3 956 806	3 396 390
17.2	Herstellung von Waren aus Papier, Karton und Pappe	444	5 279 292	4 624 878
18	Herstellung von Druckerzeugnissen; Vervielfältigung von bespielten Ton-, Bild- und Datenträgern	3 054	4 500 289	4 241 498
18.1	Herstellung von Druckerzeugnissen	2 810	4 457 588	4 199 771
18.2	Vervielfältigung von bespielten Ton-, Bild- und Datenträgern	244	42 701	41 727
19	Kokerei und Mineralölverarbeitung	15	13 949 937	12 070 398
19.1	Kokerei
19.2	Mineralölverarbeitung	15	13 949 937	12 070 398
20	Herstellung von chemischen Erzeugnissen	1 235	17 015 680	15 389 030
20.1	Herstellung von chem. Grundstoffen, Düngemitteln u. Stickst.verb., Kunstst. u. synth. Kautschuk in Primärformen	338	10 966 385	10 038 704
20.2	Herstellung von Schädlingsbekämpfungs-, Pflanzenschutz- und Desinfektionsmitteln	26	73 949	68 743
20.3	Herstellung von Anstrichmitteln, Druckfarben und Kitten	76	1 289 966	1 116 800
20.4	Herstellung von Seifen, Wasch-, Reinigungs- und Körperpflegemitteln sowie von Duftstoffen	516	1 351 005	1 247 414
20.5	Herstellung von sonstigen chemischen Erzeugnissen	260	2 233 324	2 027 516
20.6	Herstellung von Chemiefasern	19	1 101 051	889 853
21	Herstellung von pharmazeutischen Erzeugnissen	278	17 275 329	15 462 607
21.1	Herstellung von pharmazeutischen Grundstoffen	38	816 184	594 175
21.2	Herstellung von pharmazeutischen Spezialitäten und sonstigen pharmazeutischen Erzeugnissen	240	16 459 145	14 868 432
22	Herstellung von Gummi- und Kunststoffwaren	1 649	23 367 279	20 068 178
22.1	Herstellung von Gummiwaren	173	2 548 104	2 072 627
22.2	Herstellung von Kunststoffwaren	1 476	20 819 175	17 995 551

in Bayern 2021 nach Wirtschaftszweiggruppen

und Leistungen ohne Umsatzsteuer -

Steuerbarer Umsatz	Umsatzsteuer vor Abzug der Vorsteuer		Abziehbare Vorsteuerbeträge einschließlich Berichtigung	Anrechenbare Beträge	Verbleibende Umsatzsteuer/ Überschuss	Gewerbe- kennzahl
darunter Innergemeinschaftl. Erwerbe	insgesamt	darunter für Lieferungen und Leistungen				
1 000 EUR						
322 094	119 370	84 642	141 409	-	- 22 039	10.9
348 376	869 350	797 781	579 443	-	289 906	11
.	12
681 448	491 659	339 736	479 068	-	12 591	13
112 352	34 886	12 993	43 393	-	- 8 507	13.1
104 341	64 370	43 799	70 494	-	- 6 124	13.2
29 695	44 185	37 046	31 211	-	12 973	13.3
435 061	348 219	245 897	333 969	-	14 248	13.9
280 771	389 201	308 145	304 592	-	84 608	14
213 780	305 951	240 845	246 093	-	59 856	14.1
222	720	655	334	-	385	14.2
66 769	82 530	66 645	58 164	-	24 366	14.3
.	15
15 297	26 772	23 560	23 191	-	3 580	15.1
.	15.2
1 054 190	1 536 457	1 221 184	1 203 834	-	332 620	16
397 869	538 951	439 174	452 625	-	86 324	16.1
656 320	997 506	782 010	751 208	-	246 296	16.2
1 214 830	1 395 047	1 106 341	1 256 595	-	138 451	17
560 417	637 832	496 908	571 359	-	66 472	17.1
654 414	757 215	609 434	685 236	-	71 979	17.2
258 786	618 733	531 698	529 665	-	89 066	18
257 812	611 866	525 206	525 273	-	86 591	18.1
974	6 867	6 491	4 392	-	2 475	18.2
1 879 510	2 217 422	1 730 736	1 237 501	-	979 921	19
-	-	-	-	-	-	19.1
1 879 510	2 217 422	1 730 736	1 237 501	-	979 921	19.2
1 620 947	1 771 136	1 333 284	2 008 929	-	- 237 794	20
922 349	1 064 289	789 806	1 256 431	-	- 192 142	20.1
5 206	9 477	8 396	8 556	-	921	20.2
172 798	137 283	99 022	166 003	-	- 28 720	20.3
103 591	175 762	151 336	152 312	-	23 450	20.4
205 805	281 256	227 562	294 396	-	- 13 140	20.5
211 198	103 069	57 161	131 231	-	- 28 162	20.6
1 812 081	2 980 692	2 442 288	2 596 430	-	384 261	21
222 008	133 062	89 913	91 372	-	41 690	21.1
1 590 072	2 847 629	2 352 375	2 505 058	-	342 571	21.2
3 297 931	2 995 928	2 238 224	2 812 740	-	183 186	22
475 477	297 283	191 637	271 408	-	25 875	22.1
2 822 454	2 698 644	2 046 587	2 541 332	-	157 311	22.2

Noch: **Tabelle 2. Steuerpflichtige, steuerbarer Umsatz und verbleibende Umsatzsteuer/Überschuss**

- Steuerbarer Umsatz, Lieferungen

Gewerbe- kennzahl	Wirtschaftszweig	Steuer- pflichtige	Steuerbarer Umsatz	
			insgesamt	darunter Lieferungen und Leistungen
		Anzahl	1 000 EUR	
23	Herstellung von Glas und Glaswaren, Keramik, Verarbeitung von Steinen und Erden	2 970	11 969 297	11 173 669
23.1	Herstellung von Glas und Glaswaren	382	2 060 134	1 898 821
23.2	Herstellung von feuerfesten keramischen Werkstoffen und Waren	32	215 217	177 252
23.3	Herstellung von keramischen Baumaterialien	127	955 705	921 461
23.4	Herstellung von sonstigen Porzellan- und keramischen Erzeugnissen	555	936 459	811 143
23.5	Herstellung von Zement, Kalk und gebranntem Gips	22	553 681	526 670
23.6	Herstellung von Erzeugnissen aus Beton, Zement und Gips	528	5 610 565	5 371 114
23.7	Be- und Verarbeitung von Naturwerksteinen und Natursteinen a.n.g.	1 205	684 576	634 937
23.9	Herstellung von Schleifkörpern, Schleifmitteln auf Unterlage und sonstigen Erzeugnissen aus nichtmetallischen Mineralien a.n.g.	119	952 960	832 271
24	Metallerzeugung und -bearbeitung	633	6 278 490	5 229 085
24.1	Erzeugung von Roheisen, Stahl und Ferrolegierungen	160	1 593 210	1 376 216
24.2	Herstellung von Stahlrohren, Rohrform-, Rohrverschluss- und Rohrverbindungsstücken aus Stahl	56	338 317	273 740
24.3	Sonstige erste Bearbeitung von Eisen und Stahl	33	396 787	334 984
24.4	Erzeugung und erste Bearbeitung von NE-Metallen	222	2 409 752	1 906 577
24.5	Gießereien	162	1 540 425	1 337 568
25	Herstellung von Metallerzeugnissen	9 159	26 098 462	23 554 350
25.1	Stahl- und Leichtmetallbau	2 444	7 024 100	6 309 122
25.2	Herstellung von Metalltanks und -behältern; Herstellung von Heizkörpern und -kesseln für Zentralheizungen	94	1 440 078	1 198 413
25.3	Herstellung von Dampfkesseln (ohne Zentralheizungskessel)	-	-	-
25.4	Herstellung von Waffen und Munition	100	941 532	879 083
25.5	Herstellung von Schmiede-, Press-, Zieh- und Stanzteilen, gewalzten Ringen und pulvermetallurgischen Erzeugnissen	387	2 874 916	2 593 014
25.6	Oberflächenveredlung und Wärmebehandlung; Mechanik a.n.g.	3 963	5 291 559	4 969 467
25.7	Herstellung von Schneidwaren, Werkzeugen, Schließern und Beschlägen aus unedlen Metallen	805	2 797 706	2 640 012
25.9	Herstellung von sonstigen Metallwaren	1 366	5 728 571	4 965 240
26	Herstellung von DV-Geräten, elektronischen und optischen Erzeugnissen	2 900	64 869 495	59 096 853
26.1	Herstellung von elektronischen Bauelementen und Leiterplatten	833	41 082 631	37 141 569
26.2	Herstellung von DV-Geräten und peripheren Geräten	469	1 595 166	1 414 499
26.3	Herstellung von Geräten und Einrichtungen der Telekommunikationstechnik	321	947 810	845 553
26.4	Herstellung von Geräten der Unterhaltungselektronik	187	416 685	358 504
26.5	Herstellung von elektrischen Mess-, Kontroll-, Navigations- u.ä. Instrumenten und Vorrichtungen; Herstellung von Uhren	756	9 705 873	8 902 673
26.6	Herstellung von Bestrahlungs- und Elektrotherapiegeräten und elektromedizinischen Geräten	110	9 522 250	8 931 821
26.7	Herstellung von optischen und fotografischen Instrumenten und Geräten	135	1 540 236	1 450 151
26.8	Herstellung von magnetischen und optischen Datenträgern	89	58 845	52 083
27	Herstellung von elektrischen Ausrüstungen	1 919	21 563 330	18 895 693
27.1	Herstellung von Elektromotoren, Generatoren, Transformatoren, Elektrizitätsverteilungs- und -schalteinrichtungen	462	9 047 080	7 799 941
27.2	Herstellung von Batterien und Akkumulatoren	56	984 742	811 835

in Bayern 2021 nach Wirtschaftszweiggruppen

und Leistungen ohne Umsatzsteuer -

Steuerbarer Umsatz	Umsatzsteuer vor Abzug der Vorsteuer		Abziehbare Vorsteuerbeträge einschließlich Berichtigung	Anrechenbare Beträge	Verbleibende Umsatzsteuer/ Überschuss	Gewerbe- kennzahl
darunter Innergemeinschaftl. Erwerbe	insgesamt	darunter für Lieferungen und Leistungen				
1 000 EUR						
795 776	1 915 726	1 653 265	1 497 353	-	418 371	23
161 313	234 171	180 427	236 922	-	- 2 751	23.1
37 965	31 601	24 314	25 159	-	6 442	23.2
34 205	158 798	149 005	112 977	-	45 820	23.3
125 316	126 418	96 686	96 334	-	30 083	23.4
27 012	107 203	92 941	76 581	-	30 622	23.5
239 637	983 529	883 147	758 349	-	225 180	23.6
49 639	122 690	105 828	71 491	-	51 197	23.7
120 689	151 317	120 917	119 539	-	31 777	23.9
1 046 755	1 224 104	587 548	995 722	-	228 381	24
216 995	331 070	170 588	236 090	-	94 981	24.1
64 577	57 962	34 202	37 345	-	20 617	24.2
61 803	60 811	45 639	52 275	-	8 537	24.3
500 614	524 248	165 474	489 674	-	34 573	24.4
202 767	250 012	171 646	180 338	-	69 674	24.5
2 543 720	3 841 886	3 125 373	3 105 555	-	736 323	25
714 798	1 062 377	801 798	860 438	-	201 937	25.1
241 538	221 877	169 017	154 789	-	67 087	25.2
-	-	-	-	-	-	25.3
62 449	109 799	90 279	105 769	-	4 030	25.4
281 902	411 209	348 070	363 310	-	47 899	25.5
322 026	888 844	799 262	583 942	-	304 898	25.6
157 693	359 696	319 380	359 137	-	558	25.7
763 313	788 085	597 567	678 170	-	109 914	25.9
5 766 643	7 134 558	4 830 034	8 175 593	-	- 1 041 038	26
3 936 174	4 819 501	3 179 370	5 305 171	-	- 485 671	26.1
180 665	220 930	162 653	215 890	-	5 039	26.2
102 257	169 733	98 475	167 821	-	1 912	26.3
58 181	61 397	46 946	48 897	-	12 500	26.4
802 787	1 089 410	805 450	1 083 906	-	5 504	26.5
589 731	647 303	440 997	1 156 695	-	- 509 392	26.6
90 085	117 871	89 125	190 736	-	- 72 865	26.7
6 762	8 413	7 018	6 477	-	1 936	26.8
2 665 255	2 532 092	1 746 547	2 877 367	-	- 345 277	27
1 247 139	1 060 350	679 848	1 240 153	-	- 179 804	27.1
172 907	151 665	113 148	138 972	-	12 692	27.2

Noch: **Tabelle 2. Steuerpflichtige, steuerbarer Umsatz und verbleibende Umsatzsteuer/Überschuss**

- Steuerbarer Umsatz, Lieferungen

Gewerbe- kennzahl	Wirtschaftszweig	Steuer- pflichtige	Steuerbarer Umsatz	
			insgesamt	darunter Lieferungen und Leistungen
		Anzahl	1 000 EUR	
27.3	Herstellung von Kabeln und elektrischem Installationsmaterial	187	2 310 765	1 998 825
27.4	Herstellung von elektrischen Lampen und Leuchten	279	3 409 978	3 078 604
27.5	Herstellung von Haushaltsgeräten	73	1 171 401	1 042 492
27.9	Herstellung von sonstigen elektrischen Ausrüstungen und Geräten a.n.g.	862	4 639 364	4 163 997
28	Maschinenbau	4 208	62 719 616	55 132 408
28.1	Herstellung von nicht wirtschaftszweigspezifischen Maschinen	380	23 955 097	20 639 936
28.2	Herstellung von sonstigen nicht wirtschaftszweigspezifischen Maschinen	1 540	14 216 306	12 747 994
28.3	Herstellung von land- und forstwirtschaftlichen Maschinen	162	4 296 174	3 600 847
28.4	Herstellung von Werkzeugmaschinen	495	3 061 180	2 886 995
28.9	Herstellung von Maschinen für sonstige bestimmte Wirtschaftszweige	1 631	17 190 860	15 256 636
29	Herstellung von Kraftwagen und Kraftwagenteilen	869	131 342 622	110 261 096
29.1	Herstellung von Kraftwagen und Kraftwagenmotoren
29.2	Herstellung von Karosserien, Aufbauten und Anhängern
29.3	Herstellung von Teilen und Zubehör für Kraftwagen	491	21 025 721	16 735 762
30	Sonstiger Fahrzeugbau	308	43 069 704	36 971 018
30.1	Schiff- und Bootsbau
30.2	Schienenfahrzeugbau	31	191 073	188 566
30.3	Luft- und Raumfahrzeugbau	101	37 348 693	32 020 518
30.4	Herstellung von militärischen Kampffahrzeugen
30.9	Herstellung von Fahrzeugen a.n.g.	106	3 896 320	3 255 644
31	Herstellung von Möbeln	3 595	6 255 026	5 418 115
32	Herstellung von sonstigen Waren	7 858	10 420 675	9 238 473
32.1	Herstellung von Münzen, Schmuck und ähnlichen Erzeugnissen	1 651	397 383	362 795
32.2	Herstellung von Musikinstrumenten	518	118 699	112 061
32.3	Herstellung von Sportgeräten	250	635 438	592 592
32.4	Herstellung von Spielwaren	373	1 486 032	1 283 461
32.5	Herstellung von medizinischen und zahnmedizinischen Apparaten und Materialien	2 593	5 218 498	4 641 339
32.9	Herstellung von Erzeugnissen a.n.g.	2 473	2 564 626	2 246 226
33	Reparatur und Installation von Maschinen und Ausrüstungen	2 876	2 612 033	2 515 896
33.1	Reparatur von Metallerzeugnissen, Maschinen und Ausrüstungen	1 715	1 169 091	1 108 711
33.2	Installation von Maschinen und Ausrüstungen a.n.g.	1 161	1 442 942	1 407 184
D	Energieversorgung	333 959	54 075 860	53 699 769
35	Energieversorgung	333 959	54 075 860	53 699 769
35.1	Elektrizitätsversorgung	331 071	46 900 648	46 539 689
35.2	Gasversorgung	1 062	6 574 375	6 570 390
35.3	Wärme- und Kälteversorgung	1 826	600 838	589 690
E	Wasserversorgung; Abwasser- und Abfallentsorgung und Beseitigung von Umweltverschmutzungen	3 281	9 603 894	8 972 622
36	Wasserversorgung	1 788	1 648 995	1 633 050
37	Abwasserentsorgung	206	205 431	203 624
38	Sammlung, Behandlung und Beseitigung von Abfällen; Rückgewinnung	1 155	7 496 819	6 884 206
38.1	Sammlung von Abfällen	348	1 896 936	1 879 197
38.2	Abfallbehandlung und -beseitigung	396	1 347 030	1 332 630
38.3	Rückgewinnung	411	4 252 854	3 672 379
39	Beseitigung von Umweltverschmutzungen und sonstige Entsorgung	132	252 650	251 742

in Bayern 2021 nach Wirtschaftszweiggruppen

und Leistungen ohne Umsatzsteuer -

Steuerbarer Umsatz	Umsatzsteuer vor Abzug der Vorsteuer		Abziehbare Vorsteuerbeträge einschließlich Berichtigung	Anrechenbare Beträge	Verbleibende Umsatzsteuer/ Überschuss	Gewerbe- kennzahl
darunter Innergemeinschaftl. Erwerbe	insgesamt	darunter für Lieferungen und Leistungen				
1 000 EUR						
309 559	282 651	196 538	305 475	-	- 22 824	27.3
331 374	290 436	190 489	395 144	-	- 104 708	27.4
128 909	179 085	147 973	173 088	-	5 996	27.5
475 368	567 905	418 551	624 534	-	- 56 630	27.9
7 581 902	6 940 017	4 965 421	7 603 771	-	- 663 758	28
3 315 161	2 454 078	1 563 404	2 655 136	-	- 201 058	28.1
1 466 808	1 759 246	1 367 406	1 865 228	-	- 105 983	28.2
692 519	565 512	420 985	591 655	-	- 26 143	28.3
174 185	362 209	312 708	371 500	-	- 9 291	28.4
1 933 229	1 798 972	1 300 918	2 120 253	-	- 321 283	28.9
21 074 426	11 246 815	6 216 441	14 988 497	-	- 3 741 683	29
.	29.1
.	29.2
4 283 515	2 897 714	1 750 072	2 875 065	-	22 648	29.3
6 083 046	4 075 512	1 942 816	4 759 317	-	- 683 805	30
.	30.1
2 507	25 397	24 502	29 235	-	- 3 838	30.2
5 312 535	3 172 382	1 200 265	3 899 681	-	- 727 299	30.3
.	30.4
640 675	629 866	504 145	609 511	-	20 355	30.9
836 714	1 041 494	838 750	787 750	-	253 741	31
1 178 447	1 282 638	985 400	1 133 947	-	148 686	32
34 586	57 398	44 212	45 311	-	12 086	32.1
6 638	15 340	13 785	9 860	-	5 480	32.2
42 846	84 564	71 098	80 273	-	4 290	32.3
202 571	188 350	136 110	184 197	-	4 153	32.4
573 406	618 155	476 274	531 507	-	86 646	32.5
318 400	318 830	243 921	282 798	-	36 030	32.9
96 105	451 880	394 946	310 446	-	141 432	33
60 368	197 500	180 302	146 022	-	51 477	33.1
35 737	254 380	214 644	164 424	-	89 955	33.2
375 834	11 336 655	6 045 205	9 825 613	1	1 510 857	D
375 834	11 336 655	6 045 205	9 825 613	1	1 510 857	35
360 702	9 133 313	5 184 717	8 049 012	1	1 084 118	35.1
3 984	2 088 363	759 550	1 673 023	-	415 339	35.2
11 147	114 979	100 939	103 579	-	11 399	35.3
631 273	1 469 836	930 882	1 479 843	-	- 10 008	E
15 945	195 360	166 798	297 321	-	- 101 961	36
1 807	36 365	34 151	24 101	-	12 264	37
612 613	1 192 529	687 384	1 125 306	-	67 222	38
17 739	309 500	281 300	240 038	-	69 462	38.1
14 399	230 933	215 507	177 136	-	53 797	38.2
580 475	652 095	190 578	708 133	-	- 56 038	38.3
908	45 583	42 548	33 115	-	12 468	39

Noch: **Tabelle 2. Steuerpflichtige, steuerbarer Umsatz und verbleibende Umsatzsteuer/Überschuss**

- Steuerbarer Umsatz, Lieferungen

Gewerbe- kennzahl	Wirtschaftszweig	Steuer- pflichtige	Steuerbarer Umsatz	
			insgesamt	darunter Lieferungen und Leistungen
		Anzahl	1 000 EUR	
F	Baugewerbe	97 503	82 937 320	81 588 827
41	Hochbau	9 391	27 396 081	27 191 336
41.1	Erschließung von Grundstücken; Bauträger	4 246	8 976 255	8 959 686
41.2	Bau von Gebäuden	5 145	18 419 826	18 231 650
42	Tiefbau	1 949	11 039 091	10 856 016
42.1	Bau von Straßen und Bahnverkehrsstrecken	771	6 481 662	6 427 283
42.2	Leitungstiefbau und Kläranlagenbau	579	3 652 186	3 548 369
42.9	Sonstiger Tiefbau	599	905 243	880 364
43	Vorbereitende Baustellenarbeiten, Bauinstallation und sonstiges Ausbaugewerbe	86 163	44 502 148	43 541 475
43.1	Abbrucharbeiten und vorbereitende Baustellenarbeiten	3 546	1 927 219	1 912 283
43.2	Bauinstallation	30 148	21 420 184	20 917 651
43.3	Sonstiger Ausbau	31 693	10 403 782	10 187 869
43.9	Sonstige spezialisierte Bautätigkeiten	20 776	10 750 963	10 523 672
G	Handel; Instandhaltung und Reparatur von Kraftfahrzeugen	185 808	406 530 966	360 531 539
45	Handel mit Kraftfahrzeugen; Instandhaltung und Reparatur von Kraftfahrzeugen	30 600	50 654 633	46 432 205
45.1	Handel mit Kraftwagen	11 408	33 923 893	31 536 878
45.2	Instandhaltung und Reparatur von Kraftwagen	9 879	4 043 519	3 924 100
45.3	Handel mit Kraftwagenteilen und -zubehör	7 719	11 150 804	9 734 555
45.4	Handel mit Krafträdern, Kraftradteilen und -zubehör; Instandhaltung und Reparatur von Krafträdern	1 594	1 536 417	1 236 672
46	Großhandel (ohne Handel mit Kraftfahrzeugen)	40 263	230 698 196	198 029 819
46.1	Handelsvermittlung	16 003	3 637 744	3 336 379
46.2	Großhandel mit landwirtschaftlichen Grundstoffen und lebenden Tieren	1 709	8 911 961	8 197 464
46.3	Großhandel mit Nahrungs- und Genussmitteln, Getränken und Tabakwaren	3 426	33 185 449	28 807 870
46.4	Großhandel mit Gebrauchs- und Verbrauchsgütern	6 164	57 759 279	47 083 048
46.5	Großhandel mit Geräten der Informations- und Kommunikationstechnik	1 407	41 605 534	34 042 351
46.6	Großhandel mit sonstigen Maschinen, Ausrüstungen und Zubehör	4 283	20 577 743	17 012 418
46.7	Sonstiger Großhandel	5 669	62 686 772	57 483 569
46.9	Großhandel ohne ausgeprägten Schwerpunkt	1 602	2 333 713	2 066 721
47	Einzelhandel (ohne Handel mit Kraftfahrzeugen)	114 945	125 178 138	116 069 515
47.1	Einzelhandel mit Waren verschiedener Art (in Verkaufsräumen)	11 385	30 581 569	29 957 109
47.2	Einzelhandel mit Nahrungs- und Genussmitteln, Getränken und Tabakwaren (in Verkaufsräumen)	11 427	5 639 302	5 383 684
47.3	Einzelhandel mit Motorenkraftstoffen (Tankstellen)	1 525	5 730 058	5 614 826
47.4	Einzelhandel mit Geräten der Informations- und Kommunikationstechnik (in Verkaufsräumen)	6 106	16 071 497	13 541 847
47.5	Einzelhandel mit sonstigen Haushaltsgeräten, Textilien, Heimwerker- und Einrichtungsbedarf (in Verkaufsräumen)	17 192	20 174 272	18 711 112
47.6	Einzelhandel mit Verlagsprodukten, Sportausrüstungen und Spielwaren (in Verkaufsräumen)	7 241	5 349 144	4 613 440
47.7	Einzelhandel mit sonstigen Gütern (in Verkaufsräumen)	30 011	26 600 503	24 535 036
47.8	Einzelhandel an Verkaufsständen und auf Märkten	2 111	228 521	211 452
47.9	Einzelhandel, nicht in Verkaufsräumen, an Verkaufsständen oder auf Märkten	27 947	14 803 272	13 501 007
H	Verkehr und Lagerei	26 573	32 989 860	32 681 900
49	Landverkehr und Transport in Rohrfernleitungen	17 800	9 570 317	9 506 803

in Bayern 2021 nach Wirtschaftszweiggruppen

und Leistungen ohne Umsatzsteuer -

Steuerbarer Umsatz	Umsatzsteuer vor Abzug der Vorsteuer		Abziehbare Vorsteuerbeträge einschließlich Berichtigung	Anrechenbare Beträge	Verbleibende Umsatzsteuer/ Überschuss	Gewerbe- kennzahl
darunter Innergemeinschaftl. Erwerbe	insgesamt	darunter für Lieferungen und Leistungen				
1 000 EUR						
1 340 509	14 099 745	10 883 920	9 191 964	-	4 907 721	F
199 190	4 562 680	3 123 459	2 824 798	-	1 737 877	41
16 568	706 718	412 458	440 667	-	266 050	41.1
182 622	3 855 962	2 711 001	2 384 131	-	1 471 827	41.2
182 337	1 970 914	1 361 105	1 432 035	-	538 878	42
53 775	1 120 311	729 817	904 309	-	216 002	42.1
103 684	673 198	510 390	407 294	-	265 904	42.2
24 879	177 405	120 899	120 433	-	56 972	42.9
958 982	7 566 151	6 399 355	4 935 131	-	2 630 967	43
14 933	291 303	252 407	226 088	-	65 214	43.1
501 462	3 654 948	3 139 978	2 401 136	-	1 253 793	43.2
215 709	1 792 424	1 545 479	1 082 687	-	709 716	43.3
226 880	1 827 475	1 461 491	1 225 220	-	602 244	43.9
45 953 926	63 977 976	52 317 450	53 167 768	-	10 810 085	G
4 208 261	8 531 590	7 630 109	7 291 955	-	1 239 614	45
2 376 007	5 748 434	5 263 667	5 095 381	-	653 045	45.1
118 909	744 263	718 395	484 169	-	260 086	45.2
1 413 690	1 767 671	1 436 373	1 511 289	-	256 377	45.3
299 655	271 222	211 673	201 116	-	70 105	45.4
32 657 089	35 372 085	27 079 812	30 125 745	-	5 246 311	46
301 274	525 815	451 492	371 393	-	154 414	46.1
713 488	732 479	655 019	806 359	-	- 73 881	46.2
4 375 509	3 476 065	2 991 495	3 107 392	-	368 671	46.3
10 673 381	10 098 171	7 529 834	8 098 268	-	1 999 898	46.4
7 563 114	7 346 018	4 542 213	6 054 364	-	1 291 653	46.5
3 562 906	3 246 316	2 501 846	2 631 561	-	614 751	46.6
5 200 510	9 626 990	8 154 610	8 783 153	-	843 832	46.7
266 905	320 231	253 304	273 255	-	46 975	46.9
9 088 577	20 074 302	17 607 529	15 750 069	-	4 324 159	47
624 371	3 473 657	3 373 547	3 145 276	-	328 374	47.1
255 604	679 206	639 576	587 709	-	91 490	47.2
115 220	1 066 068	1 042 060	894 481	-	171 585	47.3
2 527 829	3 274 920	2 469 884	2 306 145	-	968 771	47.4
1 446 739	3 762 415	3 316 542	2 875 822	-	886 581	47.5
735 365	924 305	762 631	694 593	-	229 707	47.6
2 064 901	4 319 306	3 866 058	3 251 302	-	1 067 982	47.7
17 069	25 333	22 353	20 264	-	5 068	47.8
1 301 477	2 549 092	2 114 878	1 974 477	-	574 602	47.9
305 686	5 689 037	4 987 876	4 420 630	4	1 268 389	H
63 336	1 722 850	1 563 653	1 310 806	4	412 031	49

Noch: **Tabelle 2. Steuerpflichtige, steuerbarer Umsatz und verbleibende Umsatzsteuer/Überschuss**

- Steuerbarer Umsatz, Lieferungen

Gewerbe- kennzahl	Wirtschaftszweig	Steuer- pflichtige	Steuerbarer Umsatz	
			insgesamt	darunter Lieferungen und Leistungen
		Anzahl	1 000 EUR	
49.1	Personenbeförderung im Eisenbahnfernverkehr	21	105 238	104 174
49.2	Güterbeförderung im Eisenbahnverkehr	19	175 471	174 770
49.3	Sonstige Personenbeförderung im Landverkehr	9 064	2 024 082	2 012 288
49.4	Güterbeförderung im Straßenverkehr, Umzugstransporte
49.5	Transport in Rohrfernleitungen
50	Schifffahrt	240	330 663	317 710
50.1	Personenbeförderung in der See- und Küstenschifffahrt
50.2	Güterbeförderung in der See- und Küstenschifffahrt
50.3	Personenbeförderung in der Binnenschifffahrt
50.4	Güterbeförderung in der Binnenschifffahrt	129	179 994	167 320
51	Luftfahrt	225	313 536	291 941
51.1	Personenbeförderung in der Luftfahrt
51.2	Güterbeförderung in der Luftfahrt und Raumtransport
52	Lagerei sowie Erbringung von sonstigen Dienstleistungen für den Verkehr	4 861	18 490 392	18 316 326
52.1	Lagerei	294	1 577 865	1 487 531
52.2	Erbringung von sonstigen Dienstleistungen für den Verkehr	4 567	16 912 527	16 828 795
53	Post-, Kurier- und Expressdienste	3 447	4 284 952	4 249 120
53.2	Sonstige Post-, Kurier- und Expressdienste	3 447	4 284 952	4 249 120
I	Gastgewerbe	54 363	14 234 150	14 078 028
55	Beherbergung	15 793	5 101 726	5 045 307
55.1	Hotels, Gasthöfe und Pensionen	10 239	4 584 394	4 534 347
55.2	Ferienunterkünfte und ähnliche Beherbergungsstätten	4 292	267 486	264 667
55.3	Campingplätze	287	121 435	119 684
55.9	Sonstige Beherbergungsstätten	975	128 412	126 609
56	Gastronomie	38 570	9 132 424	9 032 721
56.1	Restaurants, Gaststätten, Imbissstuben, Cafés, Eissalons u.ä.	26 343	7 489 514	7 410 974
56.2	Caterer und Erbringung sonstiger Verpflegungsdienstleistungen	4 398	915 954	900 983
56.3	Ausschank von Getränken	7 829	726 956	720 764
J	Information und Kommunikation	53 373	57 446 469	55 450 608
58	Verlagswesen	2 996	5 319 603	5 208 524
58.1	Verlegen von Büchern und Zeitschriften; sonstiges Verlagswesen (ohne Software)	2 509	4 989 578	4 891 138
58.2	Verlegen von Software	487	330 024	317 386
59	Herstellung, Verleih, Vertrieb von Filmen, Fernseh- programmen; Kinos; Tonstudios und Verlegen von Musik	4 730	2 870 890	2 837 203
59.1	Herstellung von Filmen und Fernsehprogrammen, deren Verleih und Vertrieb; Kinos	3 567	2 006 350	1 997 694
59.2	Tonstudios; Herstellung von Hörfunkbeiträgen; Verlegen von bespielten Tonträgern und Musikalien	1 163	864 540	839 509
60	Rundfunkveranstalter	143	5 771 649	5 755 551
60.1	Hörfunkveranstalter	94	225 546	223 747
60.2	Fernsehveranstalter	49	5 546 103	5 531 804
61	Telekommunikation	855	9 817 585	9 185 901
61.1	Leitungsgebundene Telekommunikation	64	194 517	193 175
61.2	Drahtlose Telekommunikation
61.3	Satellitentelekommunikation	12	154 146	149 936
61.9	Sonstige Telekommunikation
62	Erbringung von Dienstleistungen der Informationstechnologie	39 738	29 161 537	28 512 046
63	Informationsdienstleistungen	4 911	4 505 205	3 951 383

in Bayern 2021 nach Wirtschaftszweiggruppen

und Leistungen ohne Umsatzsteuer -

Steuerbarer Umsatz	Umsatzsteuer vor Abzug der Vorsteuer		Abziehbare Vorsteuerbeträge einschließlich Berichtigung	Anrechenbare Beträge	Verbleibende Umsatzsteuer/ Überschuss	Gewerbe- kennzahl
darunter Innergemeinschaftl. Erwerbe	insgesamt	darunter für Lieferungen und Leistungen				
1 000 EUR						
1 064	11 966	10 410	49 700	-	- 37 734	49.1
701	41 098	30 865	47 645	-	- 6 548	49.2
11 771	267 560	244 460	285 336	4	- 17 784	49.3
.	49.4
.	49.5
12 952	44 098	31 368	35 078	-	9 020	50
.	50.1
.	50.2
.	50.3
12 675	41 134	28 553	31 150	-	9 984	50.4
21 595	28 325	23 459	22 580	-	5 744	51
.	51.1
.	51.2
172 012	3 034 339	2 584 943	2 207 697	-	826 639	52
90 032	309 771	271 572	237 811	-	71 960	52.1
81 980	2 724 568	2 313 371	1 969 886	-	754 679	52.2
35 790	859 425	784 453	844 468	-	14 955	53
35 790	859 425	784 453	844 468	-	14 955	53.2
152 747	1 597 026	1 473 563	1 521 503	-	75 496	I
56 182	530 755	478 713	661 082	-	- 130 333	55
49 811	483 486	434 803	603 880	-	- 120 398	55.1
2 819	24 775	22 727	34 651	-	- 9 877	55.2
1 749	9 799	9 263	10 484	-	- 685	55.3
1 803	12 695	11 920	12 067	-	628	55.9
96 565	1 066 270	994 850	860 421	-	205 829	56
75 402	877 810	812 285	693 764	-	184 032	56.1
14 971	94 597	91 033	78 323	-	16 272	56.2
6 192	93 864	91 533	88 335	-	5 526	56.3
1 993 439	11 522 003	8 778 266	7 211 243	-	4 310 733	J
110 192	717 872	637 262	496 374	-	221 496	58
97 589	620 301	580 808	438 233	-	182 067	58.1
12 603	97 570	56 455	58 141	-	39 429	58.2
33 686	431 831	296 785	431 759	-	70	59
8 655	318 862	219 889	290 839	-	28 022	59.1
25 031	112 969	76 896	140 920	-	- 27 952	59.2
16 098	1 365 425	1 055 274	754 804	-	610 621	60
1 799	42 126	37 276	20 977	-	21 149	60.1
14 299	1 323 298	1 017 998	733 827	-	589 471	60.2
630 634	1 941 058	1 397 189	1 452 944	-	488 114	61
1 342	42 509	34 668	23 542	-	18 967	61.1
.	61.2
4 210	39 324	27 589	21 167	-	18 157	61.3
.	61.9
649 015	6 211 574	4 793 593	3 411 220	-	2 800 333	62
553 814	854 243	598 163	664 141	-	190 100	63

Noch: **Tabelle 2. Steuerpflichtige, steuerbarer Umsatz und verbleibende Umsatzsteuer/Überschuss**

- Steuerbarer Umsatz, Lieferungen

Gewerbe- kennzahl	Wirtschaftszweig	Steuer- pflichtige	Steuerbarer Umsatz	
			insgesamt	darunter Lieferungen und Leistungen
		Anzahl	1 000 EUR	
63.1	Datenverarbeitung, Hosting und damit verbundene Tätigkeiten; Webportale	1 583	3 692 343	3 150 976
63.9	Erbringung von sonstigen Informationsdienstleistungen	3 328	812 862	800 407
K	Erbringung von Finanz- und Versicherungsdienstleistungen	23 618	155 679 360	155 417 851
64	Erbringung von Finanzdienstleistungen	8 239	45 500 974	45 293 451
64.1	Zentralbanken und Kreditinstitute
64.2	Beteiligungsgesellschaften	7 120	2 049 252	2 012 290
64.3	Treuhand- und sonstige Fonds und ähnliche Finanzinstitutionen	134	307 814	302 892
64.9	Sonstige Finanzierungsinstitutionen
65	Versicherungen, Rückversicherungen und Pensionskassen (ohne Sozialversicherung)	60	99 780 817	99 754 102
65.1	Versicherungen
65.2	Rückversicherungen
65.3	Pensionskassen und Pensionsfonds	24	8 276 290	8 276 290
66	Mit Finanz- und Versicherungsdienstleistungen verbundene Tätigkeiten	15 319	10 397 569	10 370 298
66.1	Mit Finanzdienstleistungen verbundene Tätigkeiten	5 051	7 522 595	7 507 458
66.2	Mit Versicherungsdienstleistungen und Pensionskassen verbundene Tätigkeiten	9 965	2 376 441	2 364 338
66.3	Fondsmanagement	303	498 533	498 502
L	Grundstücks- und Wohnungswesen	117 384	36 079 904	35 896 887
68	Grundstücks- und Wohnungswesen	117 384	36 079 904	35 896 887
68.1	Kauf und Verkauf von eigenen Grundstücken, Gebäuden und Wohnungen	7 653	7 256 627	7 221 194
68.2	Vermietung, Verpachtung von eigenen oder geleasteten Grundstücken, Gebäuden und Wohnungen	92 492	22 069 284	21 957 370
68.3	Vermittlung und Verwaltung von Grundstücken, Gebäuden und Wohnungen für Dritte	17 239	6 753 993	6 718 323
M	Erbringung von freiberuflichen, wissenschaftlichen und technischen Dienstleistungen	186 128	57 520 699	56 813 492
69	Rechts- und Steuerberatung, Wirtschaftsprüfung	31 469	12 343 104	12 336 299
69.1	Rechtsberatung	16 245	5 373 319	5 370 636
69.2	Wirtschaftsprüfung und Steuerberatung; Buchführung	15 224	6 969 785	6 965 662
70	Verwaltung und Führung von Unternehmen und Betrieben; Unternehmensberatung	56 785	15 713 080	15 563 916
70.1	Verwaltung und Führung von Unternehmen und Betrieben	20 913	5 815 199	5 730 167
70.2	Public-Relations- und Unternehmensberatung	35 872	9 897 881	9 833 749
71	Architektur- und Ingenieurbüros; technische, physikalische und chemische Untersuchung	37 971	16 859 065	16 543 315
71.1	Architektur- und Ingenieurbüros	36 722	14 145 851	13 855 438
71.2	Technische, physikalische und chemische Untersuchung	1 249	2 713 214	2 687 877
72	Forschung und Entwicklung	3 068	2 483 918	2 376 756
72.1	Forschung und Entwicklung im Bereich Natur-, Ingenieur-, Agrarwissenschaften und Medizin	2 658	2 408 522	2 301 575
72.2	Forschung und Entwicklung im Bereich Rechts-, Wirtschafts-, Sozial-, Sprach-, Kultur- und Kunstwissenschaften	410	75 396	75 180
73	Werbung und Marktforschung	10 572	5 910 935	5 852 274
73.1	Werbung	9 967	5 231 398	5 173 869
73.2	Markt- und Meinungsforschung	605	679 536	678 405
74	Sonstige freiberufliche, wissenschaftliche und technische Tätigkeiten	43 005	3 403 622	3 337 017

in Bayern 2021 nach Wirtschaftszweiggruppen

und Leistungen ohne Umsatzsteuer -

Steuerbarer Umsatz	Umsatzsteuer vor Abzug der Vorsteuer		Abziehbare Vorsteuerbeträge einschließlich Berichtigung	Anrechenbare Beträge	Verbleibende Umsatzsteuer/ Überschuss	Gewerbe- kennzahl
darunter Innergemeinschaftl. Erwerbe	insgesamt	darunter für Lieferungen und Leistungen				
1 000 EUR						
541 367	704 126	465 788	574 005	-	130 121	63.1
12 447	150 117	132 376	90 136	-	59 979	63.9
260 767	3 814 773	1 815 165	3 101 582	-	713 183	K
206 932	3 031 877	1 330 315	2 574 712	-	457 162	64
.	64.1
36 372	305 741	228 611	245 384	-	60 355	64.2
4 922	85 596	39 634	62 015	-	23 581	64.3
.	64.9
26 704	403 436	161 349	316 658	-	86 777	65
.	65.1
.	65.2
0	28 154	21 087	15 856	-	12 298	65.3
27 131	379 460	323 501	210 212	-	169 243	66
15 134	252 602	214 757	143 734	-	108 866	66.1
11 966	71 375	65 246	31 588	-	39 784	66.2
31	55 483	43 498	34 890	-	20 593	66.3
181 770	4 092 771	3 609 049	2 688 772	-	1 403 925	L
181 770	4 092 771	3 609 049	2 688 772	-	1 403 925	68
35 018	599 945	413 356	552 037	-	47 905	68.1
111 089	2 578 192	2 395 976	1 590 150	-	987 980	68.2
35 663	914 634	799 717	546 585	-	368 040	68.3
701 996	10 980 408	9 441 131	5 547 508	-	5 432 802	M
6 763	2 312 351	2 222 356	609 829	-	1 702 505	69
2 663	1 022 112	974 113	259 617	-	762 487	69.1
4 101	1 290 239	1 248 243	350 212	-	940 018	69.2
144 368	2 745 906	2 365 420	1 405 891	-	1 339 985	70
85 020	808 705	681 586	556 378	-	252 317	70.1
59 348	1 937 200	1 683 834	849 513	-	1 087 669	70.2
315 679	3 187 444	2 834 897	1 477 058	-	1 710 363	71
290 343	2 661 763	2 345 489	1 252 020	-	1 409 721	71.1
25 337	525 682	489 408	225 038	-	300 643	71.2
106 913	390 556	269 112	586 469	-	- 195 915	72
106 699	377 474	256 604	581 929	-	- 204 456	72.1
215	13 082	12 509	4 540	-	8 541	72.2
58 620	1 605 543	1 083 747	1 099 110	-	506 428	73
57 488	1 400 979	956 342	946 977	-	453 997	73.1
1 132	204 563	127 405	152 132	-	52 431	73.2
66 593	593 875	521 731	309 377	-	284 479	74

Noch: **Tabelle 2. Steuerpflichtige, steuerbarer Umsatz und verbleibende Umsatzsteuer/Überschuss**

- Steuerbarer Umsatz, Lieferungen

Gewerbe- kennzahl	Wirtschaftszweig	Steuer- pflichtige	Steuerbarer Umsatz	
			insgesamt	darunter Lieferungen und Leistungen
		Anzahl	1 000 EUR	
74.1	Ateliers für Textil-, Schmuck-, Grafik- u.ä. Design	11 983	756 002	726 471
74.2	Fotografie und Fotolabors	7 874	297 213	289 709
74.3	Übersetzen und Dolmetschen	4 765	212 897	211 924
74.9	Sonstige freiberufliche, wissenschaftliche und technische Tätigkeiten a.n.g.	18 383	2 137 511	2 108 913
75	Veterinärwesen	3 258	806 975	803 915
N	Erbringung von sonstigen wirtschaftlichen Dienstleistungen	68 908	30 696 962	30 031 542
77	Vermietung von beweglichen Sachen	10 696	11 305 259	10 899 807
77.1	Vermietung von Kraftwagen	2 485	5 996 048	5 860 519
77.2	Vermietung von Gebrauchsgütern	1 746	445 905	425 285
77.3	Vermietung von Maschinen, Geräten und sonstigen beweglichen Sachen	6 346	4 232 923	3 985 720
77.4	Leasing von nichtfinanziellen immateriellen Vermögensgegenständen (ohne Copyrights)	119	630 383	628 284
78	Vermittlung und Überlassung von Arbeitskräften	2 453	4 366 216	4 362 958
78.1	Vermittlung von Arbeitskräften	1 523	1 323 089	1 321 930
78.2	Befristete Überlassung von Arbeitskräften	559	2 185 993	2 185 157
78.3	Sonstige Überlassung von Arbeitskräften	371	857 133	855 870
79	Reisebüros, Reiseveranstalter und Erbringung sonstiger Reservierungsdienstleistungen	3 654	907 635	900 287
79.1	Reisebüros und Reiseveranstalter	3 195	785 820	779 017
79.9	Erbringung sonstiger Reservierungsdienstleistungen	459	121 815	121 270
80	Wach- und Sicherheitsdienste sowie Detekteien	1 245	1 107 014	1 104 055
80.1	Private Wach- und Sicherheitsdienste	966	1 015 029	1 012 433
80.2	Sicherheitsdienste mithilfe von Überwachungs- und Alarmsystemen	96	44 528	44 207
80.3	Detekteien	183	47 458	47 415
81	Gebäudebetreuung; Garten- und Landschaftsbau	30 913	7 012 976	6 962 967
81.1	Hausmeisterdienste	11 535	1 167 047	1 155 369
81.2	Reinigung von Gebäuden, Straßen und Verkehrsmitteln	10 578	3 386 154	3 380 379
81.3	Garten- und Landschaftsbau sowie Erbringung von sonstigen gärtnerischen Dienstleistungen	8 800	2 459 775	2 427 218
82	Erbringung von wirtschaftlichen Dienstleistungen für Unternehmen und Privatpersonen a.n.g.	19 947	5 997 862	5 801 468
82.1	Sekretariats- und Schreibdienste, Copy-Shops	5 979	244 519	243 392
82.2	Call Center	283	193 963	190 672
82.3	Messe-, Ausstellungs- und Kongressveranstalter	1 798	621 535	611 291
82.9	Erbringung sonstiger wirtschaftlicher Dienstleistungen für Unternehmen und Privatpersonen	11 887	4 937 846	4 756 113
P	Erziehung und Unterricht	26 733	3 408 555	3 369 169
85	Erziehung und Unterricht	26 733	3 408 555	3 369 169
85.1	Kindergärten und Vorschulen	101	175 577	175 243
85.2	Grundschulen	7	158	157
85.3	Weiterführende Schulen	958	509 039	507 188
85.4	Tertiärer und post-sekundärer, nicht tertiärer Unterricht	1 637	627 059	603 096
85.5	Sonstiger Unterricht	23 829	2 062 365	2 049 248
85.6	Erbringung von Dienstleistungen für den Unterricht	201	34 357	34 237
Q	Gesundheits- und Sozialwesen	61 601	53 137 680	52 931 962
86	Gesundheitswesen	57 366	41 645 568	41 461 299
86.1	Krankenhäuser	376	24 069 691	23 946 919
86.2	Arzt- und Zahnarztpraxen	21 582	12 641 950	12 627 409

in Bayern 2021 nach Wirtschaftszweiggruppen

und Leistungen ohne Umsatzsteuer -

Steuerbarer Umsatz	Umsatzsteuer vor Abzug der Vorsteuer		Abziehbare Vorsteuerbeträge einschließlich Berichtigung	Anrechenbare Beträge	Verbleibende Umsatzsteuer/ Überschuss	Gewerbe- kennzahl
darunter Innergemeinschaftl. Erwerbe	insgesamt	darunter für Lieferungen und Leistungen				
1 000 EUR						
29 525	132 796	120 454	70 337	-	62 453	74.1
7 500	47 540	45 251	23 809	-	23 728	74.2
969	42 620	35 006	17 021	-	25 597	74.3
28 598	370 919	321 020	198 210	-	172 700	74.9
3 059	144 734	143 868	59 774	-	84 958	75
665 119	5 558 298	4 967 664	3 467 351	-	2 090 913	N
405 366	2 124 076	1 780 697	1 935 346	-	188 725	77
135 529	1 108 552	1 053 998	1 027 085	-	81 465	77.1
20 620	75 510	68 917	61 462	-	14 047	77.2
247 117	794 930	567 806	753 351	-	41 576	77.3
2 100	145 085	89 977	93 448	-	51 637	77.4
3 258	833 440	815 555	127 614	-	705 824	78
1 159	256 254	244 219	70 167	-	186 086	78.1
836	414 399	411 342	39 799	-	374 600	78.2
1 263	162 786	159 994	17 648	-	145 138	78.3
7 341	116 317	90 042	128 594	-	- 12 279	79
6 801	95 822	73 774	106 029	-	- 10 208	79.1
540	20 495	16 268	22 566	-	- 2 071	79.9
2 960	209 211	207 485	64 130	-	145 080	80
2 596	192 329	190 792	56 003	-	136 326	80.1
321	7 979	7 851	3 934	-	4 045	80.2
43	8 903	8 841	4 194	-	4 709	80.3
49 871	1 248 848	1 169 892	507 392	-	741 441	81
11 667	199 849	187 396	88 454	-	111 390	81.1
5 648	629 334	588 537	172 102	-	457 227	81.2
32 556	419 666	393 959	246 836	-	172 824	81.3
196 322	1 026 406	903 993	704 274	-	322 123	82
1 125	42 317	41 603	17 490	-	24 824	82.1
3 291	38 638	34 474	13 816	-	24 822	82.2
10 244	120 553	108 375	100 738	-	19 813	82.3
181 663	824 898	719 541	572 230	-	252 663	82.9
39 251	327 415	291 647	142 888	-	184 518	P
39 251	327 415	291 647	142 888	-	184 518	85
334	1 007	574	414	-	593	85.1
0	14	5	576	-	- 562	85.2
1 852	11 634	10 112	5 912	-	5 722	85.3
23 963	60 280	38 271	13 872	-	46 407	85.4
12 981	249 542	237 870	118 344	-	131 190	85.5
121	4 939	4 815	3 771	-	1 168	85.6
205 592	633 784	565 051	381 296	-	252 478	Q
184 145	540 022	484 801	283 950	-	256 062	86
122 707	228 926	195 422	141 901	-	87 024	86.1
14 507	82 329	76 236	32 941	-	49 384	86.2

Noch: **Tabelle 2. Steuerpflichtige, steuerbarer Umsatz und verbleibende Umsatzsteuer/Überschuss**

- Steuerbarer Umsatz, Lieferungen

Gewerbe- kennzahl	Wirtschaftszweig	Steuer- pflichtige	Steuerbarer Umsatz	
			insgesamt	darunter Lieferungen und Leistungen
		Anzahl	1 000 EUR	
86.9	Gesundheitswesen a.n.g.	35 408	4 933 927	4 886 971
87	Heime (ohne Erholungs- und Ferienheime)	630	5 769 692	5 759 169
87.1	Pflegeheime	310	2 803 181	2 798 560
87.2	Stationäre Einrichtungen zur psychosozialen Betreuung, Suchtbekämpfung u.ä.	44	49 300	49 284
87.3	Altenheime; Alten- und Behindertenwohnheime	188	2 753 640	2 747 835
87.9	Sonstige Heime (ohne Erholungs- und Ferienheime)	88	163 571	163 490
88	Sozialwesen (ohne Heime)	3 605	5 722 420	5 711 494
88.1	Soziale Betreuung älterer Menschen und Behinderter	1 774	974 695	972 491
88.9	Sonstiges Sozialwesen (ohne Heime)	1 831	4 747 726	4 739 003
R	Kunst, Unterhaltung und Erholung	52 195	6 755 708	6 687 318
90	Kreative, künstlerische und unterhaltende Tätigkeiten	35 583	1 334 043	1 322 981
91	Bibliotheken, Archive, Museen, botanische und zoologische Gärten	191	94 359	90 728
92	Spiel-, Wett- und Lotteriewesen	1 641	2 324 972	2 318 159
93	Erbringung von Dienstleistungen des Sports, der Unterhaltung und der Erholung	14 780	3 002 334	2 955 449
93.1	Erbringung von Dienstleistungen des Sports	9 362	2 242 961	2 221 264
93.2	Erbringung von sonstigen Dienstleistungen der Unterhaltung und der Erholung	5 418	759 373	734 185
S	Erbringung von sonstigen Dienstleistungen	85 102	13 401 024	13 087 575
94	Interessenvertretungen sowie kirchliche und sonstige religiöse Vereinigungen (ohne Sozialwesen und Sport)	5 630	3 689 229	3 656 400
94.1	Wirtschafts- und Arbeitgeberverbände, Berufsorganisationen	442	207 877	207 670
94.2	Arbeitnehmervereinigungen	-	-	-
94.9	Kirchliche Vereinigungen, politische Parteien sowie sonstige Interessenvertretungen und Vereinigungen a.n.g.	5 188	3 481 352	3 448 730
95	Reparatur von DV-Geräten und Gebrauchsgütern	3 487	469 490	459 835
95.1	Reparatur von DV- und Telekommunikationsgeräten	532	104 667	103 004
95.2	Reparatur von Gebrauchsgütern	2 955	364 823	356 831
96	Erbringung von sonstigen überwiegend persönlichen Dienstleistungen	75 985	9 242 305	8 971 339

in Bayern 2021 nach Wirtschaftszweiggruppen

und Leistungen ohne Umsatzsteuer -

Steuerbarer Umsatz	Umsatzsteuer vor Abzug der Vorsteuer		Abziehbare Vorsteuerbeträge einschließlich Berichtigung	Anrechenbare Beträge	Verbleibende Umsatzsteuer/ Überschuss	Gewerbe- kennzahl
darunter Innergemeinschaftl. Erwerbe	insgesamt	darunter für Lieferungen und Leistungen				
1 000 EUR						
46 930	228 767	213 143	109 107	-	119 654	86.9
10 523	45 432	38 150	51 323	-	- 5 891	87
4 621	26 169	24 201	37 310	-	- 11 141	87.1
16	290	281	248	-	42	87.2
5 805	16 110	10 822	12 419	-	3 691	87.3
81	2 863	2 846	1 347	-	1 517	87.9
10 925	48 330	42 100	46 022	-	2 307	88
2 204	9 749	8 375	10 962	-	- 1 213	88.1
8 721	38 581	33 724	35 060	-	3 520	88.9
68 315	796 640	741 691	567 971	-	228 648	R
11 018	165 874	153 600	94 369	-	71 492	90
3 631	9 874	8 177	7 414	-	2 460	91
6 800	102 897	98 792	77 175	-	25 721	92
46 867	517 994	481 122	389 013	-	128 975	93
21 684	403 902	377 864	288 761	-	115 137	93.1
25 183	114 092	103 258	100 252	-	13 838	93.2
312 422	1 960 669	1 768 156	1 073 735	-	886 890	S
32 827	237 567	213 420	157 439	-	80 127	94
207	25 821	24 591	15 958	-	9 863	94.1
-	-	-	-	-	-	94.2
32 621	211 746	188 829	141 480	-	70 264	94.9
9 632	84 866	80 185	50 314	-	34 550	95
1 660	19 279	16 780	11 020	-	8 258	95.1
7 972	65 588	63 405	39 294	-	26 292	95.2
269 963	1 638 235	1 474 551	865 982	-	772 212	96

Tabelle 3a. Steuerpflichtige sowie Lieferungen und Leistungen bis unter 1 Million Euro

- Lieferungen und Leistungen

Gewerbe- kennzahl	Wirtschaftszweig	Steuer- pflichtige	Lieferungen und Leistungen	darunter	
				unter 22 001	
				Anzahl	1 000 EUR
A - S	Summe aller Wirtschaftszweige	1 491 100	1 449 550 819	812 639	3 835 616
A	Land- und Forstwirtschaft, Fischerei	51 338	10 014 439	21 814	170 209
01	Landwirtschaft, Jagd und damit verbundene Tätigkeiten	46 995	8 567 277	19 622	156 750
01.1	Anbau einjähriger Pflanzen	7 578	1 377 557	3 542	28 936
01.2	Anbau mehrjähriger Pflanzen	1 018	203 817	.	.
01.3	Betrieb von Baumschulen sowie Anbau von Pflanzen zu Vermehrungszwecken	547	331 738	109	715
01.4	Tierhaltung	3 788	1 103 574	1 314	10 656
01.5	Gemischte Landwirtschaft	30 142	4 566 199	12 720	101 503
01.6	Erbringung von landwirtschaftlichen Dienstleistungen	3 903	984 195	1 501	11 939
01.7	Jagd, Fallenstellerei und damit verbundene Tätigkeiten	19	196	.	.
02	Forstwirtschaft und Holzeinschlag	4 020	1 394 030	2 062	12 619
02.1	Forstwirtschaft	1 426	247 497	960	4 855
02.2	Holzeinschlag	653	592 518	336	2 041
02.3	Sammeln von wild wachsenden Produkten (ohne Holz)
02.4	Erbringung von Dienstleistungen für Forstwirtschaft und Holzeinschlag
03	Fischerei und Aquakultur	323	53 132	130	840
03.1	Fischerei	107	8 343	40	341
03.2	Aquakultur	216	44 789	90	499
B	Bergbau und Gewinnung von Steinen und Erden	673	2 059 338	188	669
05	Kohlenbergbau	-	-	-	-
05.1	Steinkohlenbergbau	-	-	-	-
05.2	Braunkohlenbergbau	-	-	-	-
06	Gewinnung von Erdöl und Erdgas	-	-	-	-
06.1	Gewinnung von Erdöl	-	-	-	-
06.2	Gewinnung von Erdgas	-	-	-	-
07	Erzbergbau	-	-	-	-
07.1	Eisenerzbergbau	-	-	-	-
07.2	NE-Metallerzbergbau	-	-	-	-
08	Gewinnung von Steinen und Erden, sonstiger Bergbau	661	2 059 257	.	.
08.1	Gewinnung von Natursteinen, Kies, Sand, Ton und Kaolin	608	1 941 926	161	578
08.9	Sonstiger Bergbau; Gewinnung von Steinen und Erden a.n.g.	53	117 331	.	.
09	Erbringung von Dienstleistungen für den Bergbau und für die Gewinnung von Steinen und Erden	12	80	.	.
09.1	Erbringung von Dienstleistungen für die Gewinnung von Erdöl und Erdgas
09.9	Erbringung von Dienstleistungen für den sonstigen Bergbau und die Gewinnung von Steinen und Erden	7	30
C	Verarbeitendes Gewerbe	62 560	476 237 955	20 979	94 075
10	Herstellung von Nahrungs- und Futtermitteln	7 662	34 901 976	1 736	9 732
10.1	Schlachten und Fleischverarbeitung	2 866	7 780 034	512	3 269
10.2	Fischverarbeitung	43	47 645	27	138
10.3	Obst- und Gemüseverarbeitung	257	1 225 724	93	501
10.4	Herstellung von pflanzlichen und tierischen Ölen und Fetten	63	48 008	23	158
10.5	Milchverarbeitung	314	14 158 959	85	423
10.6	Mahl- und Schälsmühlen, Herstellung von Stärke und Stärkeerzeugnissen	188	991 335	26	211
10.7	Herstellung von Back- und Teigwaren	2 784	4 792 232	557	3 190
10.8	Herstellung von sonstigen Nahrungsmitteln	902	4 503 383	341	1 488

in Bayern 2021 nach Umsatzgrößenklassen und Wirtschaftszweiggruppen

ohne Umsatzsteuer -

von ... bis unter ... EUR										Gewerbe- kennzahl
22 001 - 50 000		50 000 - 100 000		100 000 - 250 000		250 000 - 500 000		500 000 - 1 Mill.		
Anzahl	1 000 EUR	Anzahl	1 000 EUR	Anzahl	1 000 EUR	Anzahl	1 000 EUR	Anzahl	1 000 EUR	
159 845	5 461 879	133 327	9 578 651	154 370	24 789 529	87 344	30 980 926	60 268	42 339 070	A - S
6 604	223 457	5 490	396 504	7 698	1 270 513	5 769	2 038 269	2 703	1 835 760	A
6 091	206 028	5 006	361 618	7 212	1 194 250	5 495	1 940 799	2 516	1 705 846	01
1 001	33 821	.	.	1 011	165 033	728	254 621	340	233 266	01.1
109	3 654	132	9 847	162	27 432	117	42 390	46	30 764	01.2
.	.	55	3 950	85	13 854	87	32 307	88	60 993	01.3
487	16 438	396	28 653	666	111 259	532	189 178	281	190 835	01.4
3 803	128 323	3 096	224 094	4 694	782 495	3 737	1 318 536	1 601	1 078 379	01.5
649	22 302	551	39 677	594	94 176	294	103 767	160	111 609	01.6
.	.	.	.	-	-	-	-	-	-	01.7
477	16 104	426	30 777	438	68 472	249	88 876	172	119 621	02
136	4 614	99	7 286	99	14 932	58	20 963	34	24 169	02.1
68	2 199	80	5 697	63	9 608	42	15 514	32	21 378	02.2
.	.	-	-	-	-	-	-	-	-	02.3
.	.	247	17 795	276	43 932	149	52 399	106	74 073	02.4
36	1 325	58	4 109	48	7 791	25	8 595	15	10 293	03
22	830	20	1 420	16	2 545	03.1
14	495	38	2 689	32	5 246	03.2
35	1 195	39	2 903	60	9 746	49	17 947	62	45 462	B
-	-	-	-	-	-	-	-	-	-	05
-	-	-	-	-	-	-	-	-	-	05.1
-	-	-	-	-	-	-	-	-	-	05.2
-	-	-	-	-	-	-	-	-	-	06
-	-	-	-	-	-	-	-	-	-	06.1
-	-	-	-	-	-	-	-	-	-	06.2
-	-	-	-	-	-	-	-	-	-	07
-	-	-	-	-	-	-	-	-	-	07.1
-	-	-	-	-	-	-	-	-	-	07.2
.	.	39	2 903	60	9 746	49	17 947	62	45 462	08
29	997	34	2 522	.	.	43	15 873	57	41 547	08.1
.	.	5	381	.	.	6	2 074	5	3 915	08.9
.	.	-	-	-	-	-	-	-	-	09
-	-	-	-	-	-	-	-	-	-	09.1
.	.	-	-	-	-	-	-	-	-	09.9
5 264	182 594	5 284	383 290	7 544	1 243 634	5 808	2 092 847	5 210	3 698 774	C
484	16 817	508	36 827	1 051	179 104	1 163	425 888	1 071	756 107	10
175	5 973	157	11 135	363	62 143	476	174 506	556	392 972	10.1
5	166	3	1 132	.	.	10.2
27	916	15	977	27	5 194	19	6 895	17	11 534	10.3
6	220	10	3 975	.	.	10.4
18	712	20	1 451	45	7 179	25	8 482	22	15 008	10.5
8	297	15	1 039	21	3 496	29	10 240	26	17 756	10.6
146	5 027	205	15 344	454	77 390	499	183 756	373	265 373	10.7
80	2 877	75	5 292	108	18 117	86	30 794	53	37 742	10.8

Noch: **Tabelle 3a. Steuerpflichtige sowie Lieferungen und Leistungen bis unter 1 Million Euro**

- Lieferungen und Leistungen

Gewerbe- kennzahl	Wirtschaftszweig	Steuer- pflichtige	Lieferungen und Leistungen	darunter	
				unter 22 001	
				Anzahl	1 000 EUR
10.9	Herstellung von Futtermitteln	245	1 354 656	72	353
11	Getränkeherstellung	1 329	5 005 449	508	2 813
12	Tabakverarbeitung
13	Herstellung von Textilien	2 221	3 541 635	1 451	6 149
13.1	Spinnstoffaufbereitung und Spinnerei	43	265 797	22	53
13.2	Weberei	96	507 408	33	193
13.3	Veredlung von Textilien und Bekleidung	778	233 305	548	2 535
13.9	Herstellung von sonstigen Textilwaren	1 304	2 535 123	848	3 369
14	Herstellung von Bekleidung	2 416	2 340 269	1 708	7 537
14.1	Herstellung von Bekleidung (ohne Pelzbekleidung)	2 224	1 815 559	1 575	6 962
14.2	Herstellung von Pelzwaren	45	3 855	23	172
14.3	Herstellung von Bekleidung aus gewirktem und gestricktem Stoff	147	520 854	110	402
15	Herstellung von Leder, Lederwaren und Schuhen	203	1 075
15.1	Herstellung von Leder und Lederwaren (ohne Herstellung von Lederbekleidung)	354	194 228	169	870
15.2	Herstellung von Schuhen	34	205
16	Herstellung von Holz-, Flecht-, Korb- und Korkwaren (ohne Möbel)	4 418	8 976 039	1 505	8 853
16.1	Säge-, Hobel- und Holzimprägnierwerke	1 464	3 502 832	371	2 939
16.2	Herstellung von sonstigen Holz-, Korb-, Flecht- und Korbwaren (ohne Möbel)	2 954	5 473 207	1 134	5 914
17	Herstellung von Papier, Pappe und Waren daraus	549	8 021 267	208	600
17.1	Herstellung von Holz- und Zellstoff, Papier, Karton und Pappe	105	3 396 390	29	73
17.2	Herstellung von Waren aus Papier, Karton und Pappe	444	4 624 878	179	527
18	Herstellung von Druckerzeugnissen; Vervielfältigung von bespielten Ton-, Bild- und Datenträgern	3 054	4 241 498	1 208	5 945
18.1	Herstellung von Druckerzeugnissen	2 810	4 199 771	1 068	5 291
18.2	Vervielfältigung von bespielten Ton-, Bild- und Datenträgern	244	41 727	140	654
19	Kokerei und Mineralölverarbeitung	15	12 070 398	.	.
19.1	Kokerei	-	-	-	-
19.2	Mineralölverarbeitung	15	12 070 398	.	.
20	Herstellung von chemischen Erzeugnissen	1 235	15 389 030	473	1 776
20.1	Herstellung von chem. Grundstoffen, Düngemitteln u. Stickst.verb., Kunstst. u. synth. Kautschuk in Primärformen	338	10 038 704	101	288
20.2	Herstellung von Schädlingsbekämpfungsmitteln, Pflanzenschutz- und Desinfektionsmitteln	26	68 743	.	.
20.3	Herstellung von Anstrichmitteln, Druckfarben und Kittens	76	1 116 800	16	- 91
20.4	Herstellung von Seifen, Wasch-, Reinigungs- und Körperpflegemitteln sowie von Duftstoffen	516	1 247 414	.	.
20.5	Herstellung von sonstigen chemischen Erzeugnissen	260	2 027 516	70	312
20.6	Herstellung von Chemiefasern	19	889 853	.	.
21	Herstellung von pharmazeutischen Erzeugnissen	278	15 462 607	106	193
21.1	Herstellung von pharmazeutischen Grundstoffen	38	594 175	14	53
21.2	Herstellung von pharmazeutischen Spezialitäten und sonstigen pharmazeutischen Erzeugnissen	240	14 868 432	92	140
22	Herstellung von Gummi- und Kunststoffwaren	1 649	20 068 178	419	1 175
22.1	Herstellung von Gummiwaren	173	2 072 627	42	232
22.2	Herstellung von Kunststoffwaren	1 476	17 995 551	377	943

in Bayern 2021 nach Umsatzgrößenklassen und Wirtschaftszweiggruppen

ohne Umsatzsteuer -

von ... bis unter ... EUR										Gewerbe- kennzahl
22 001 - 50 000		50 000 - 100 000		100 000 - 250 000		250 000 - 500 000		500 000 - 1 Mill.		
Anzahl	1 000 EUR	Anzahl	1 000 EUR	Anzahl	1 000 EUR	Anzahl	1 000 EUR	Anzahl	1 000 EUR	
19	628	11	828	23	4 064	16	6 109	20	12 779	10.9
.	.	95	6 868	102	70 941	11
.	.	-	-	-	-	12
165	5 658	114	8 127	154	24 856	73	25 948	69	49 701	13
5	205	-	-	.	.	-	-	4	2 554	13.1
4	120	6	377	6	998	7	2 300	4	2 771	13.2
63	2 149	44	3 173	53	8 595	22	8 055	19	13 603	13.3
93	3 185	64	4 577	.	.	44	15 593	42	30 773	13.9
223	7 447	116	8 130	117	18 294	56	19 860	49	35 301	14
208	6 884	105	7 393	105	16 358	53	19 028	.	.	14.1
7	248	7	476	4	646	14.2
8	316	4	260	8	1 289	14.3
55	1 800	38	2 659	49	8 428	25	9 670	.	.	15
45	1 488	33	2 329	40	7 018	21	8 184	19	13 240	15.1
10	312	5	331	9	1 410	4	1 485	.	.	15.2
464	16 214	462	33 958	600	98 441	417	147 190	339	238 234	16
183	6 482	186	13 634	203	32 882	138	48 796	138	96 949	16.1
281	9 732	276	20 324	397	65 560	279	98 394	201	141 286	16.2
28	986	37	2 680	52	8 673	30	10 761	27	19 619	17
7	245	7	552	11	2 061	6	2 151	7	5 101	17.1
21	741	30	2 128	41	6 612	24	8 610	20	14 518	17.2
330	11 616	303	21 964	394	63 119	277	97 720	197	139 315	18
299	10 557	276	19 953	371	59 487	264	92 729	194	137 164	18.1
31	1 058	27	2 011	23	3 631	13	4 990	3	2 151	18.2
.	.	-	-	.	.	-	-	.	.	19
-	-	-	-	-	-	-	-	-	-	19.1
.	.	-	-	.	.	-	-	.	.	19.2
103	3 585	76	5 529	90	13 798	89	32 338	70	50 884	20
25	854	16	1 147	24	3 731	28	9 770	29	21 047	20.1
.	.	3	241	20.2
.	.	6	440	20.3
51	1 838	33	2 503	32	4 758	33	12 395	14	10 384	20.4
22	739	18	1 198	30	4 633	20	7 047	22	15 753	20.5
.	.	-	-	.	.	-	-	-	-	20.6
8	285	11	812	19	3 080	13	4 545	12	9 588	21
5	190	.	.	5	787	21.1
3	95	.	.	14	2 293	21.2
69	2 386	81	5 956	121	20 245	104	38 595	134	99 285	22
11	341	11	783	21	3 411	13	4 626	17	12 835	22.1
58	2 044	70	5 173	100	16 834	91	33 969	117	86 450	22.2

Noch: **Tabelle 3a. Steuerpflichtige sowie Lieferungen und Leistungen bis unter 1 Million Euro**

- Lieferungen und Leistungen

Gewerbe- kennzahl	Wirtschaftszweig	Steuer- pflichtige	Lieferungen und Leistungen	darunter	
				unter 22 001	
		Anzahl	1 000 EUR	Anzahl	1 000 EUR
23	Herstellung von Glas und Glaswaren, Keramik, Verarbeitung von Steinen und Erden	2 970	11 173 669	830	4 736
23.1	Herstellung von Glas und Glaswaren	382	1 898 821	135	785
23.2	Herstellung von feuerfesten keramischen Werkstoffen und Waren	32	177 252	.	.
23.3	Herstellung von keramischen Baumaterialien	127	921 461	23	147
23.4	Herstellung von sonstigen Porzellan- und keramischen Erzeugnissen	555	811 143	330	1 835
23.5	Herstellung von Zement, Kalk und gebranntem Gips	22	526 670	.	.
23.6	Herstellung von Erzeugnissen aus Beton, Zement und Gips	528	5 371 114	95	495
23.7	Be- und Verarbeitung von Naturwerksteinen und Natursteinen a.n.g.	1 205	634 937	201	1 302
23.9	Herstellung von Schleifkörpern, Schleifmitteln auf Unterlage und sonstigen Erzeugnissen aus nichtmetallischen Mineralien a.n.g.	119	832 271	30	37
24	Metallerzeugung und -bearbeitung	633	5 229 085	149	493
24.1	Erzeugung von Roheisen, Stahl und Ferrolegierungen	160	1 376 216	34	170
24.2	Herstellung von Stahlrohren, Rohrform-, Rohrverschluss- und Rohrverbindungsstücken aus Stahl	56	273 740	14	42
24.3	Sonstige erste Bearbeitung von Eisen und Stahl	33	334 984	13	64
24.4	Erzeugung und erste Bearbeitung von NE-Metallen	222	1 906 577	58	290
24.5	Gießereien	162	1 337 568	30	- 72
25	Herstellung von Metallerzeugnissen	9 159	23 554 350	2 262	8 416
25.1	Stahl- und Leichtmetallbau	2 444	6 309 122	575	3 377
25.2	Herstellung von Metalltanks und -behältern; Herstellung von Heizkörpern und -kesseln für Zentralheizungen	94	1 198 413	17	59
25.3	Herstellung von Dampfkesseln (ohne Zentralheizungskessel)	-	-	-	-
25.4	Herstellung von Waffen und Munition	100	879 083	31	155
25.5	Herstellung von Schmiede-, Press-, Zieh- und Stanzteilen, gewalzten Ringen und pulvermetallurgischen Erzeugnissen	387	2 593 014	89	532
25.6	Oberflächenveredlung und Wärmebehandlung; Mechanik a.n.g.	3 963	4 969 467	919	1 411
25.7	Herstellung von Schneidwaren, Werkzeugen, Schlössern und Beschlägen aus unedlen Metallen	805	2 640 012	229	1 018
25.9	Herstellung von sonstigen Metallwaren	1 366	4 965 240	402	1 864
26	Herstellung von DV-Geräten, elektronischen und optischen Erzeugnissen	2 900	59 096 853	930	3 947
26.1	Herstellung von elektronischen Bauelementen und Leiterplatten	833	37 141 569	288	1 040
26.2	Herstellung von DV-Geräten und peripheren Geräten	469	1 414 499	205	925
26.3	Herstellung von Geräten und Einrichtungen der Telekommunikationstechnik	321	845 553	100	431
26.4	Herstellung von Geräten der Unterhaltungselektronik	187	358 504	74	245
26.5	Herstellung von elektrischen Mess-, Kontroll-, Navigations- u.ä. Instrumenten und Vorrichtungen; Herstellung von Uhren	756	8 902 673	160	798
26.6	Herstellung von Bestrahlungs- und Elektrotherapiegeräten und elektromedizinischen Geräten	110	8 931 821	23	145
26.7	Herstellung von optischen und fotografischen Instrumenten und Geräten	135	1 450 151	31	141
26.8	Herstellung von magnetischen und optischen Datenträgern	89	52 083	49	223
27	Herstellung von elektrischen Ausrüstungen	1 919	18 895 693	632	2 379
27.1	Herstellung von Elektromotoren, Generatoren, Transformatoren, Elektrizitätsverteilungs- und -schalteinrichtungen	462	7 799 941	155	546
27.2	Herstellung von Batterien und Akkumulatoren	56	811 835	22	35

in Bayern 2021 nach Umsatzgrößenklassen und Wirtschaftszweiggruppen

ohne Umsatzsteuer -

von ... bis unter ... EUR										Gewerbe- kennzahl
22 001 - 50 000		50 000 - 100 000		100 000 - 250 000		250 000 - 500 000		500 000 - 1 Mill.		
Anzahl	1 000 EUR	Anzahl	1 000 EUR	Anzahl	1 000 EUR	Anzahl	1 000 EUR	Anzahl	1 000 EUR	
249	8 688	275	20 200	408	66 308	304	108 718	264	182 808	23
23	801	34	2 410	59	9 821	27	10 153	25	16 451	23.1
.	23.2
9	311	16	1 190	19	3 037	13	4 565	10	7 484	23.3
67	2 269	42	3 024	34	5 270	19	6 666	17	11 523	23.4
.	23.5
17	635	27	2 049	30	4 599	34	11 897	39	26 861	23.6
119	4 196	150	11 064	258	42 270	197	70 106	162	112 837	23.7
9	286	9	3 508	8	5 728	23.9
52	1 888	49	3 665	64	10 641	63	23 334	60	41 767	24
16	546	18	1 326	21	3 341	20	7 338	20	13 623	24.1
.	24.2
-	-	24.3
.	.	17	1 277	22	3 696	24	8 903	22	15 128	24.4
10	374	9	679	12	2 047	13	4 905	10	7 429	24.5
885	30 644	1 004	72 403	1 159	191 535	933	337 669	868	626 272	25
217	7 412	267	19 297	330	55 768	247	89 191	236	171 957	25.1
9	281	4	318	13	2 273	11	4 323	10	6 774	25.2
-	-	-	-	-	-	-	-	-	-	25.3
11	399	16	1 198	16	2 539	11	4 246	7	4 995	25.4
23	879	37	2 698	42	6 109	32	11 581	38	27 421	25.5
436	15 233	501	35 794	530	88 085	432	157 024	387	279 448	25.6
52	1 789	49	3 686	61	10 166	83	29 710	83	60 333	25.7
137	4 652	130	9 413	167	26 595	117	41 594	107	75 345	25.9
200	6 983	198	14 459	323	52 200	200	72 470	227	161 096	26
52	1 772	57	4 150	72	11 530	50	17 293	64	44 448	26.1
47	1 646	30	2 117	63	9 588	21	7 485	26	19 740	26.2
17	556	24	1 748	39	6 678	28	10 649	37	27 231	26.3
18	646	13	951	31	5 028	12	4 217	13	8 533	26.4
46	1 617	53	3 854	83	13 669	57	20 916	62	44 144	26.5
4	150	6	465	16	2 591	10	4 049	12	8 810	26.6
4	137	8	624	12	1 958	18	6 476	9	5 591	26.7
12	459	7	549	7	1 158	4	1 383	4	2 599	26.8
122	4 061	129	9 139	176	29 496	149	52 576	139	97 829	27
30	1 008	19	1 318	30	4 787	28	9 270	22	15 588	27.1
.	.	4	285	3	1 930	27.2

Noch: **Tabelle 3a. Steuerpflichtige sowie Lieferungen und Leistungen bis unter 1 Million Euro**

- Lieferungen und Leistungen

Gewerbe- kennzahl	Wirtschaftszweig	Steuer- pflichtige	Lieferungen und Leistungen	darunter	
				unter 22 001	
				Anzahl	1 000 EUR
27.3	Herstellung von Kabeln und elektrischem Installationsmaterial	187	1 998 825	47	161
27.4	Herstellung von elektrischen Lampen und Leuchten	279	3 078 604	102	345
27.5	Herstellung von Haushaltsgeräten	73	1 042 492	32	146
27.9	Herstellung von sonstigen elektrischen Ausrüstungen und Geräten a.n.g.	862	4 163 997	274	1 146
28	Maschinenbau	4 208	55 132 408	915	1 021
28.1	Herstellung von nicht wirtschaftszweigspezifischen Maschinen	380	20 639 936	65	207
28.2	Herstellung von sonstigen nicht wirtschaftszweigspezifischen Maschinen	1 540	12 747 994	319	- 360
28.3	Herstellung von land- und forstwirtschaftlichen Maschinen	162	3 600 847	29	169
28.4	Herstellung von Werkzeugmaschinen	495	2 886 995	110	473
28.9	Herstellung von Maschinen für sonstige bestimmte Wirtschaftszweige	1 631	15 256 636	392	531
29	Herstellung von Kraftwagen und Kraftwagenteilen	869	110 261 096	228	610
29.1	Herstellung von Kraftwagen und Kraftwagenmotoren	30	88
29.2	Herstellung von Karosserien, Aufbauten und Anhängern	59	295
29.3	Herstellung von Teilen und Zubehör für Kraftwagen	491	16 735 762	139	226
30	Sonstiger Fahrzeugbau	308	36 971 018	117	- 632
30.1	Schiff- und Bootsbau	18	97
30.2	Schienenfahrzeugbau	31	188 566	8	16
30.3	Luft- und Raumfahrzeugbau	101	32 020 518	37	- 869
30.4	Herstellung von militärischen Kampffahrzeugen
30.9	Herstellung von Fahrzeugen a.n.g.	106	3 255 644	.	.
31	Herstellung von Möbeln	3 595	5 418 115	879	5 936
32	Herstellung von sonstigen Waren	7 858	9 238 473	3 574	15 418
32.1	Herstellung von Münzen, Schmuck und ähnlichen Erzeugnissen	1 651	362 795	974	4 718
32.2	Herstellung von Musikinstrumenten	518	112 061	184	1 160
32.3	Herstellung von Sportgeräten	250	592 592	113	487
32.4	Herstellung von Spielwaren	373	1 283 461	227	1 117
32.5	Herstellung von medizinischen und zahnmedizinischen Apparaten und Materialien	2 593	4 641 339	437	2 222
32.9	Herstellung von Erzeugnissen a.n.g.	2 473	2 246 226	1 639	5 715
33	Reparatur und Installation von Maschinen und Ausrüstungen	2 876	2 515 896	935	5 892
33.1	Reparatur von Metallerzeugnissen, Maschinen und Ausrüstungen	1 715	1 108 711	578	3 745
33.2	Installation von Maschinen und Ausrüstungen a.n.g.	1 161	1 407 184	357	2 147
D	Energieversorgung	333 959	53 699 769	301 082	1 130 377
35	Energieversorgung	333 959	53 699 769	301 082	1 130 377
35.1	Elektrizitätsversorgung	331 071	46 539 689	299 928	1 127 020
35.2	Gasversorgung	1 062	6 570 390	127	- 1 573
35.3	Wärme- und Kälteversorgung	1 826	589 690	1 027	4 931
E	Wasserversorgung; Abwasser- und Abfallentsorgung und Beseitigung von Umweltverschmutzungen	3 281	8 972 622	430	1 937
36	Wasserversorgung	1 788	1 633 050	89	690
37	Abwasserentsorgung	206	203 624	49	139
38	Sammlung, Behandlung und Beseitigung von Abfällen; Rückgewinnung	1 155	6 884 206	252	979
38.1	Sammlung von Abfällen	348	1 879 197	72	257
38.2	Abfallbehandlung und -beseitigung	396	1 332 630	84	325
38.3	Rückgewinnung	411	3 672 379	96	397
39	Beseitigung von Umweltverschmutzungen und sonstige Entsorgung	132	251 742	40	130

in Bayern 2021 nach Umsatzgrößenklassen und Wirtschaftszweiggruppen

ohne Umsatzsteuer -

von ... bis unter ... EUR										Gewerbe- kennzahl
22 001 - 50 000		50 000 - 100 000		100 000 - 250 000		250 000 - 500 000		500 000 - 1 Mill.		
Anzahl	1 000 EUR	Anzahl	1 000 EUR	Anzahl	1 000 EUR	Anzahl	1 000 EUR	Anzahl	1 000 EUR	
6	210	13	836	13	2 217	16	5 617	14	10 325	27.3
20	632	23	1 675	36	6 161	15	5 013	23	16 433	27.4
.	.	5	342	4	2 682	27.5
63	2 092	65	4 684	86	14 334	85	30 940	73	50 871	27.9
240	8 489	252	18 545	464	76 004	334	121 909	402	291 389	28
9	340	24	1 823	36	5 886	22	8 724	43	31 203	28.1
97	3 323	92	6 697	175	28 906	127	45 633	139	99 167	28.2
9	269	11	781	22	3 703	5	1 673	22	15 602	28.3
25	891	24	1 869	64	10 516	55	20 170	55	40 442	28.4
100	3 667	101	7 374	167	26 993	125	45 709	143	104 975	28.9
54	1 876	62	4 416	86	14 465	67	24 258	61	44 908	29
7	269	.	.	7	1 095	29.1
22	812	.	.	34	5 914	29.2
25	795	28	1 919	45	7 456	41	14 825	33	24 164	29.3
14	488	13	966	26	3 960	23	8 637	25	17 406	30
3	103	6	463	9	1 337	8	2 891	.	.	30.1
3	104	.	.	3	462	4	1 350	.	.	30.2
3	102	4	284	5	798	5	1 898	6	4 533	30.3
-	-	-	-	-	-	-	-	-	-	30.4
5	180	.	.	9	1 363	6	2 498	6	4 050	30.9
394	13 784	476	34 693	646	106 462	451	160 524	322	224 386	31
730	25 380	690	50 104	974	159 322	662	234 320	500	353 218	32
229	7 842	163	11 727	151	24 505	60	20 551	40	27 518	32.1
103	3 623	78	5 445	71	11 319	35	12 245	22	14 505	32.2
21	686	20	1 439	29	4 377	14	4 874	7	4 904	32.3
34	1 162	25	1 784	24	3 985	21	8 223	6	4 758	32.4
150	5 326	252	18 941	541	89 671	445	156 408	348	246 475	32.5
193	6 742	152	10 768	158	25 465	87	32 019	77	55 057	32.9
271	9 240	295	21 189	438	72 857	280	101 518	250	172 842	33
167	5 729	161	11 440	270	44 799	163	59 585	150	105 014	33.1
104	3 511	134	9 749	168	28 057	117	41 933	100	67 828	33.2
14 112	460 415	6 454	451 033	5 868	939 810	3 253	1 154 965	1 747	1 201 553	D
14 112	460 415	6 454	451 033	5 868	939 810	3 253	1 154 965	1 747	1 201 553	35
13 872	452 172	6 264	437 375	5 466	872 586	2 818	997 504	1 505	1 036 927	35.1
28	1 004	44	3 456	236	40 717	318	115 287	170	115 542	35.2
212	7 239	146	10 203	166	26 507	117	42 174	72	49 084	35.3
165	5 723	231	17 332	638	107 715	551	197 851	418	297 883	E
74	2 603	131	10 149	487	82 144	415	148 448	284	200 079	36
13	461	18	1 280	28	4 577	32	11 437	22	15 183	37
66	2 227	73	5 316	107	18 208	89	32 963	105	77 586	38
21	695	18	1 319	28	4 799	30	11 345	30	22 824	38.1
28	884	27	1 886	42	6 945	28	10 357	38	27 701	38.2
17	648	28	2 110	37	6 463	31	11 260	37	27 060	38.3
12	433	9	587	16	2 787	15	5 003	7	5 035	39

Noch: **Tabelle 3a. Steuerpflichtige sowie Lieferungen und Leistungen bis unter 1 Million Euro**

- Lieferungen und Leistungen

Gewerbe- kennzahl	Wirtschaftszweig	Steuer- pflichtige	Lieferungen und Leistungen	darunter	
				unter 22 001	
		Anzahl	1 000 EUR	Anzahl	1 000 EUR
F	Baugewerbe	97 503	81 588 827	25 726	104 065
41	Hochbau	9 391	27 191 336	3 342	- 11 738
41.1	Erschließung von Grundstücken; Bauträger	4 246	8 959 686	1 996	2 573
41.2	Bau von Gebäuden	5 145	18 231 650	1 346	- 14 311
42	Tiefbau	1 949	10 856 016	522	- 24 021
42.1	Bau von Straßen und Bahnverkehrsstrecken	771	6 427 283	208	- 16 045
42.2	Leitungstiefbau und Kläranlagenbau	579	3 548 369	142	- 2 561
42.9	Sonstiger Tiefbau	599	880 364	172	- 5 415
43	Vorbereitende Baustellenarbeiten, Bauinstallation und sonstiges Ausbaugewerbe	86 163	43 541 475	21 862	139 824
43.1	Abbrucharbeiten und vorbereitende Baustellenarbeiten	3 546	1 912 283	1 144	- 2 676
43.2	Bauinstallation	30 148	20 917 651	7 304	47 229
43.3	Sonstiger Ausbau	31 693	10 187 869	7 367	51 975
43.9	Sonstige spezialisierte Bautätigkeiten	20 776	10 523 672	6 047	43 297
G	Handel; Instandhaltung und Reparatur von Kraftfahrzeugen	185 808	360 531 539	77 193	394 478
45	Handel mit Kraftfahrzeugen; Instandhaltung und Reparatur von Kraftfahrzeugen	30 600	46 432 205	9 439	62 207
45.1	Handel mit Kraftwagen	11 408	31 536 878	3 384	20 561
45.2	Instandhaltung und Reparatur von Kraftwagen	9 879	3 924 100	2 569	18 021
45.3	Handel mit Kraftwagenteilen und -zubehör	7 719	9 734 555	2 979	20 210
45.4	Handel mit Krafträdern, Kraftradteilen und -zubehör; Instandhaltung und Reparatur von Krafträdern	1 594	1 236 672	507	3 414
46	Großhandel (ohne Handel mit Kraftfahrzeugen)	40 263	198 029 819	14 629	62 758
46.1	Handelsvermittlung	16 003	3 336 379	7 696	40 394
46.2	Großhandel mit landwirtschaftlichen Grundstoffen und lebenden Tieren	1 709	8 197 464	303	1 732
46.3	Großhandel mit Nahrungs- und Genussmitteln, Getränken und Tabakwaren	3 426	28 807 870	990	4 050
46.4	Großhandel mit Gebrauchs- und Verbrauchsgütern	6 164	47 083 048	2 105	7 954
46.5	Großhandel mit Geräten der Informations- und Kommunikationstechnik	1 407	34 042 351	416	- 4 096
46.6	Großhandel mit sonstigen Maschinen, Ausrüstungen und Zubehör	4 283	17 012 418	1 053	4 546
46.7	Sonstiger Großhandel	5 669	57 483 569	1 456	5 968
46.9	Großhandel ohne ausgeprägten Schwerpunkt	1 602	2 066 721	610	2 209
47	Einzelhandel (ohne Handel mit Kraftfahrzeugen)	114 945	116 069 515	53 125	269 513
47.1	Einzelhandel mit Waren verschiedener Art (in Verkaufsräumen)	11 385	29 957 109	4 561	24 430
47.2	Einzelhandel mit Nahrungs- und Genussmitteln, Getränken und Tabakwaren (in Verkaufsräumen)	11 427	5 383 684	3 862	22 341
47.3	Einzelhandel mit Motorenkraftstoffen (Tankstellen)	1 525	5 614 826	94	410
47.4	Einzelhandel mit Geräten der Informations- und Kommunikationstechnik (in Verkaufsräumen)	6 106	13 541 847	2 837	14 669
47.5	Einzelhandel mit sonstigen Haushaltsgeräten, Textilien, Heimwerker- und Einrichtungsbedarf (in Verkaufsräumen)	17 192	18 711 112	7 333	40 203
47.6	Einzelhandel mit Verlagsprodukten, Sportausrüstungen und Spielwaren (in Verkaufsräumen)	7 241	4 613 440	2 673	13 763
47.7	Einzelhandel mit sonstigen Gütern (in Verkaufsräumen)	30 011	24 535 036	12 664	68 864
47.8	Einzelhandel an Verkaufsständen und auf Märkten	2 111	211 452	1 201	5 402
47.9	Einzelhandel, nicht in Verkaufsräumen, an Verkaufsständen oder auf Märkten	27 947	13 501 007	17 900	79 432
H	Verkehr und Lagerei	26 573	32 681 900	9 794	46 117
49	Landverkehr und Transport in Rohrfernleitungen	17 800	9 506 803	6 590	30 927

in Bayern 2021 nach Umsatzgrößenklassen und Wirtschaftszweiggruppen

ohne Umsatzsteuer -

von ... bis unter ... EUR										Gewerbe- kennzahl
22 001 - 50 000		50 000 - 100 000		100 000 - 250 000		250 000 - 500 000		500 000 - 1 Mill.		
Anzahl	1 000 EUR	Anzahl	1 000 EUR	Anzahl	1 000 EUR	Anzahl	1 000 EUR	Anzahl	1 000 EUR	
11 822	410 632	11 946	864 731	16 480	2 698 061	10 879	3 902 152	8 672	6 156 186	F
570	19 834	594	43 108	842	138 338	655	239 828	777	558 765	41
261	8 834	254	18 425	325	52 622	213	77 351	263	188 769	41.1
309	11 000	340	24 683	517	85 716	442	162 477	514	369 996	41.2
85	3 060	133	9 997	189	31 990	163	59 079	180	132 117	42
30	1 070	47	3 535	55	9 585	68	23 997	70	52 588	42.1
26	903	39	3 059	57	10 005	39	14 514	49	34 408	42.2
29	1 087	47	3 403	77	12 400	56	20 569	61	45 120	42.9
11 167	387 738	11 219	811 625	15 449	2 527 733	10 061	3 603 245	7 715	5 465 305	43
386	13 187	400	29 389	612	100 672	346	124 295	273	189 580	43.1
3 269	114 479	3 478	251 977	5 100	847 844	3 727	1 341 028	3 183	2 272 888	43.2
4 115	145 447	5 010	363 938	6 714	1 088 957	3 955	1 407 496	2 539	1 779 136	43.3
3 397	114 625	2 331	166 321	3 023	490 260	2 033	730 425	1 720	1 223 701	43.9
19 440	668 708	17 867	1 291 368	23 051	3 749 170	15 029	5 346 360	11 287	7 965 745	G
3 553	123 536	3 346	242 405	4 584	749 480	3 221	1 148 241	2 483	1 746 334	45
1 221	42 696	1 140	81 968	1 549	250 922	1 011	358 576	874	622 671	45.1
1 045	36 501	1 152	84 200	1 745	289 102	1 427	511 053	1 062	738 848	45.2
1 086	37 359	848	61 446	1 059	171 250	632	224 487	452	319 180	45.3
201	6 979	206	14 791	231	38 206	151	54 124	95	65 636	45.4
3 739	129 275	3 638	262 178	4 736	773 791	3 127	1 115 706	2 706	1 930 402	46
2 016	69 156	1 874	134 585	2 089	334 568	1 009	357 164	692	484 281	46.1
120	4 069	116	8 437	198	33 527	185	64 632	189	135 420	46.2
213	7 366	225	16 254	353	58 188	284	100 298	308	217 961	46.3
439	15 214	454	33 108	671	109 909	522	188 157	458	330 868	46.4
85	2 984	82	5 738	141	23 283	115	40 533	93	65 894	46.5
286	9 996	301	21 830	468	77 183	422	152 545	384	279 005	46.6
447	15 810	464	33 425	640	107 479	454	162 546	464	333 944	46.7
133	4 679	122	8 801	176	29 653	136	49 832	118	83 029	46.9
12 148	415 897	10 883	786 784	13 731	2 225 899	8 681	3 082 414	6 098	4 289 009	47
1 242	43 056	1 158	83 818	1 485	238 666	996	357 646	648	451 772	47.1
1 232	42 882	1 268	92 764	1 967	325 486	1 410	496 893	872	606 986	47.2
50	1 815	48	3 616	65	11 076	100	37 829	297	229 063	47.3
634	21 696	657	47 324	774	124 756	444	156 057	319	224 500	47.4
1 987	68 404	1 830	132 831	2 146	346 806	1 317	469 953	1 088	773 953	47.5
712	24 343	711	52 314	1 072	176 062	862	308 739	577	401 510	47.6
3 087	105 159	2 746	198 978	3 836	624 176	2 403	854 455	1 606	1 123 251	47.7
276	9 234	218	15 756	220	35 071	111	39 862	51	34 474	47.8
2 928	99 308	2 247	159 383	2 166	343 800	1 038	360 979	640	443 500	47.9
3 469	121 887	2 844	202 846	3 341	541 236	2 109	754 869	1 763	1 245 937	H
2 616	92 421	2 029	145 543	2 347	377 894	1 469	524 163	1 116	789 636	49

Noch: **Tabelle 3a. Steuerpflichtige sowie Lieferungen und Leistungen bis unter 1 Million Euro**

- Lieferungen und Leistungen

Gewerbe- kennzahl	Wirtschaftszweig	Steuer- pflichtige	Lieferungen und Leistungen	darunter	
				unter 22 001	
		Anzahl	1 000 EUR	Anzahl	1 000 EUR
49.1	Personenbeförderung im Eisenbahnfernverkehr	21	104 174	.	.
49.2	Güterbeförderung im Eisenbahnverkehr	19	174 770	3	-
49.3	Sonstige Personenbeförderung im Landverkehr	9 064	2 012 288	4 274	17 391
49.4	Güterbeförderung im Straßenverkehr, Umzugstransporte	2 306	13 521
49.5	Transport in Rohrfernleitungen
50	Schifffahrt	240	317 710	107	258
50.1	Personenbeförderung in der See- und Küstenschifffahrt
50.2	Güterbeförderung in der See- und Küstenschifffahrt
50.3	Personenbeförderung in der Binnenschifffahrt	19	94
50.4	Güterbeförderung in der Binnenschifffahrt	129	167 320	46	151
51	Luftfahrt	225	291 941	114	545
51.1	Personenbeförderung in der Luftfahrt	105	507
51.2	Güterbeförderung in der Luftfahrt und Raumtransport	9	38
52	Lagerei sowie Erbringung von sonstigen Dienstleistungen für den Verkehr	4 861	18 316 326	1 329	4 946
52.1	Lagerei	294	1 487 531	77	161
52.2	Erbringung von sonstigen Dienstleistungen für den Verkehr	4 567	16 828 795	1 252	4 786
53	Post-, Kurier- und Expressdienste	3 447	4 249 120	1 654	9 442
53.2	Sonstige Post-, Kurier- und Expressdienste	3 447	4 249 120	1 654	9 442
I	Gastgewerbe	54 363	14 078 028	17 055	121 192
55	Beherbergung	15 793	5 045 307	4 962	42 546
55.1	Hotels, Gasthöfe und Pensionen	10 239	4 534 347	2 410	17 525
55.2	Ferienunterkünfte und ähnliche Beherbergungsstätten	4 292	264 667	2 084	21 100
55.3	Campingplätze	287	119 684	39	234
55.9	Sonstige Beherbergungsstätten	975	126 609	429	3 687
56	Gastronomie	38 570	9 032 721	12 093	78 646
56.1	Restaurants, Gaststätten, Imbissstuben, Cafés, Eissalons u.ä.	26 343	7 410 974	5 979	40 792
56.2	Caterer und Erbringung sonstiger Verpflegungsdienstleistungen	4 398	900 983	2 059	11 012
56.3	Ausschank von Getränken	7 829	720 764	4 055	26 842
J	Information und Kommunikation	53 373	55 450 608	28 294	112 536
58	Verlagswesen	2 996	5 208 524	1 432	6 391
58.1	Verlegen von Büchern und Zeitschriften; sonstiges Verlagswesen (ohne Software)	2 509	4 891 138	1 163	5 718
58.2	Verlegen von Software	487	317 386	269	673
59	Herstellung, Verleih, Vertrieb von Filmen, Fernseh- programmen; Kinos; Tonstudios und Verlegen von Musik	4 730	2 837 203	2 787	9 942
59.1	Herstellung von Filmen und Fernsehprogrammen, deren Verleih und Vertrieb; Kinos	3 567	1 997 694	2 035	6 411
59.2	Tonstudios; Herstellung von Hörfunkbeiträgen; Verlegen von bespielten Tonträgern und Musikalien	1 163	839 509	752	3 531
60	Rundfunkveranstalter	143	5 755 551	57	267
60.1	Hörfunkveranstalter	94	223 747	37	174
60.2	Fernsehveranstalter	49	5 531 804	20	93
61	Telekommunikation	855	9 185 901	441	1 615
61.1	Leitungsgebundene Telekommunikation	64	193 175	.	.
61.2	Drahtlose Telekommunikation	42	110
61.3	Satellitentelekommunikation	12	149 936	.	.
61.9	Sonstige Telekommunikation	373	1 412
62	Erbringung von Dienstleistungen der Informationstechnologie	39 738	28 512 046	20 736	82 767
63	Informationsdienstleistungen	4 911	3 951 383	2 841	11 554

in Bayern 2021 nach Umsatzgrößenklassen und Wirtschaftszweiggruppen

ohne Umsatzsteuer -

von ... bis unter ... EUR										Gewerbe- kennzahl
22 001 - 50 000		50 000 - 100 000		100 000 - 250 000		250 000 - 500 000		500 000 - 1 Mill.		
Anzahl	1 000 EUR	Anzahl	1 000 EUR	Anzahl	1 000 EUR	Anzahl	1 000 EUR	Anzahl	1 000 EUR	
.	.	4	264	-	-	49.1
.	.	-	-	49.2
1 772	62 326	1 017	71 517	875	139 018	508	177 692	290	196 802	49.3
839	29 913	1 008	73 762	1 469	238 293	956	344 823	821	588 988	49.4
-	-	-	-	-	-	49.5
12	423	7	471	8	1 311	21	8 167	35	24 490	50
-	-	.	.	-	-	-	-	-	-	50.1
-	-	-	-	.	.	50.2
8	286	7	2 668	.	.	50.3
4	137	3	242	4	707	14	5 499	30	21 413	50.4
28	967	21	1 620	22	3 184	10	3 924	8	5 105	51
.	.	21	1 620	22	3 184	10	3 924	8	5 105	51.1
.	.	-	-	-	-	-	-	-	-	51.2
341	11 577	372	26 714	600	99 767	428	154 995	475	338 985	52
20	639	17	1 215	28	4 791	27	10 202	27	18 459	52.1
321	10 938	355	25 499	572	94 976	401	144 794	448	320 526	52.2
472	16 499	415	28 497	364	59 080	181	63 620	129	87 720	53
472	16 499	415	28 497	364	59 080	181	63 620	129	87 720	53.2
7 657	264 585	7 738	563 703	10 758	1 734 564	6 017	2 104 430	3 218	2 210 090	I
2 684	91 215	2 075	149 389	2 514	406 086	1 586	559 152	1 070	739 281	55
1 268	43 996	1 352	98 849	2 002	328 213	1 407	498 240	969	672 036	55.1
1 148	38 097	565	39 315	341	50 737	93	31 567	39	24 022	55.2
41	1 455	34	2 573	64	10 378	51	17 645	30	21 174	55.3
227	7 668	124	8 651	107	16 758	35	11 699	32	22 049	55.9
4 973	173 370	5 663	414 314	8 244	1 328 478	4 431	1 545 278	2 148	1 470 809	56
3 212	113 783	4 278	314 218	6 651	1 074 463	3 655	1 274 566	1 766	1 206 346	56.1
532	18 172	520	37 991	630	101 770	337	118 554	181	125 510	56.2
1 229	41 414	865	62 105	963	152 245	439	152 158	201	138 953	56.3
5 325	182 751	5 193	375 282	6 908	1 092 540	2 613	916 377	1 806	1 285 940	J
303	10 315	269	19 371	317	53 318	194	69 727	145	103 188	58
254	8 599	233	16 888	271	46 006	165	59 965	122	86 829	58.1
49	1 716	36	2 483	46	7 312	29	9 763	23	16 360	58.2
550	18 821	447	31 710	373	58 641	208	73 872	139	97 777	59
406	13 962	340	24 238	296	46 593	180	64 475	113	80 153	59.1
144	4 859	107	7 473	77	12 048	28	9 397	26	17 624	59.2
7	243	11	827	7	977	9	3 234	6	4 801	60
.	.	.	.	3	511	6	2 116	.	.	60.1
.	.	.	.	4	466	3	1 118	.	.	60.2
69	2 333	74	4 968	95	15 465	43	14 981	40	29 328	61
.	-	-	61.1
5	160	4	224	10	1 573	3	919	7	4 965	61.2
.	-	-	61.3
58	1 984	60	4 088	81	13 197	33	11 283	33	24 363	61.9
3 896	134 396	3 916	284 236	5 618	885 877	1 945	677 728	1 339	954 829	62
500	16 643	476	34 169	498	78 261	214	76 834	137	96 017	63

Noch: **Tabelle 3a. Steuerpflichtige sowie Lieferungen und Leistungen bis unter 1 Million Euro**

- Lieferungen und Leistungen

Gewerbe- kennzahl	Wirtschaftszweig	Steuer- pflichtige	Lieferungen und Leistungen	darunter	
				unter 22 001	
		Anzahl	1 000 EUR	Anzahl	1 000 EUR
63.1	Datenverarbeitung, Hosting und damit verbundene Tätigkeiten; Webportale	1 583	3 150 976	1 052	3 555
63.9	Erbringung von sonstigen Informationsdienstleistungen	3 328	800 407	1 789	7 998
K	Erbringung von Finanz- und Versicherungsdienstleistungen	23 618	155 417 851	12 226	36 500
64	Erbringung von Finanzdienstleistungen	8 239	45 293 451	6 069	8 387
64.1	Zentralbanken und Kreditinstitute
64.2	Beteiligungsgesellschaften	7 120	2 012 290	5 644	7 386
64.3	Treuhand- und sonstige Fonds und ähnliche Finanzinstitutionen	134	302 892	.	.
64.9	Sonstige Finanzierungsinstitutionen	367	1 024
65	Versicherungen, Rückversicherungen und Pensionskassen (ohne Sozialversicherung)	60	99 754 102	14	47
65.1	Versicherungen
65.2	Rückversicherungen
65.3	Pensionskassen und Pensionsfonds	24	8 276 290	.	.
66	Mit Finanz- und Versicherungsdienstleistungen verbundene Tätigkeiten	15 319	10 370 298	6 143	28 066
66.1	Mit Finanzdienstleistungen verbundene Tätigkeiten	5 051	7 507 458	2 292	7 712
66.2	Mit Versicherungsdienstleistungen und Pensionskassen verbundene Tätigkeiten	9 965	2 364 338	3 609	20 130
66.3	Fondsmanagement	303	498 502	242	223
L	Grundstücks- und Wohnungswesen	117 384	35 896 887	50 641	344 655
68	Grundstücks- und Wohnungswesen	117 384	35 896 887	50 641	344 655
68.1	Kauf und Verkauf von eigenen Grundstücken, Gebäuden und Wohnungen	7 653	7 221 194	3 658	8 163
68.2	Vermietung, Verpachtung von eigenen oder geleasteten Grundstücken, Gebäuden und Wohnungen	92 492	21 957 370	40 230	304 633
68.3	Vermittlung und Verwaltung von Grundstücken, Gebäuden und Wohnungen für Dritte	17 239	6 718 323	6 753	31 859
M	Erbringung von freiberuflichen, wissenschaftlichen und technischen Dienstleistungen	186 128	56 813 492	95 738	383 630
69	Rechts- und Steuerberatung, Wirtschaftsprüfung	31 469	12 336 299	11 220	57 386
69.1	Rechtsberatung	16 245	5 370 636	5 850	32 429
69.2	Wirtschaftsprüfung und Steuerberatung; Buchführung	15 224	6 965 662	5 370	24 957
70	Verwaltung und Führung von Unternehmen und Betrieben; Unternehmensberatung	56 785	15 563 916	34 663	114 833
70.1	Verwaltung und Führung von Unternehmen und Betrieben	20 913	5 730 167	16 371	34 407
70.2	Public-Relations- und Unternehmensberatung	35 872	9 833 749	18 292	80 425
71	Architektur- und Ingenieurbüros; technische, physikalische und chemische Untersuchung	37 971	16 543 315	14 832	70 465
71.1	Architektur- und Ingenieurbüros	36 722	13 855 438	14 362	67 745
71.2	Technische, physikalische und chemische Untersuchung	1 249	2 687 877	470	2 720
72	Forschung und Entwicklung	3 068	2 376 756	1 622	6 321
72.1	Forschung und Entwicklung im Bereich Natur-, Ingenieur-, Agrarwissenschaften und Medizin	2 658	2 301 575	1 388	5 254
72.2	Forschung und Entwicklung im Bereich Rechts-, Wirtschafts-, Sozial-, Sprach-, Kultur- und Kunstwissenschaften	410	75 180	234	1 067
73	Werbung und Marktforschung	10 572	5 852 274	5 746	28 258
73.1	Werbung	9 967	5 173 869	5 400	26 417
73.2	Markt- und Meinungsforschung	605	678 405	346	1 840
74	Sonstige freiberufliche, wissenschaftliche und technische Tätigkeiten	43 005	3 337 017	26 578	99 038

in Bayern 2021 nach Umsatzgrößenklassen und Wirtschaftszweiggruppen

ohne Umsatzsteuer -

von ... bis unter ... EUR										Gewerbe- kennzahl
22 001 - 50 000		50 000 - 100 000		100 000 - 250 000		250 000 - 500 000		500 000 - 1 Mill.		
Anzahl	1 000 EUR	Anzahl	1 000 EUR	Anzahl	1 000 EUR	Anzahl	1 000 EUR	Anzahl	1 000 EUR	
131	4 343	112	8 077	113	18 267	56	21 162	33	23 935	63.1
369	12 301	364	26 092	385	59 994	158	55 672	104	72 082	63.9
2 310	80 556	2 524	183 140	3 170	504 564	1 432	500 155	750	522 742	K
372	12 891	345	24 874	407	65 308	233	82 476	172	123 474	64
.	64.1
318	10 955	279	20 121	345	55 438	171	59 877	130	94 103	64.2
.	6	3 956	64.3
45	1 584	50	3 587	44	6 594	41	15 003	.	.	64.9
.	.	3	260	-	-	.	.	-	-	65
.	.	.	.	-	-	.	.	-	-	65.1
-	-	-	-	-	-	-	-	-	-	65.2
.	.	.	.	-	-	.	.	-	-	65.3
.	.	2 176	158 006	2 763	439 256	.	.	578	399 268	66
529	18 438	560	40 185	744	119 526	375	132 820	237	166 020	66.1
.	.	1 609	117 364	2 009	318 083	810	279 678	338	231 586	66.2
12	364	7	458	10	1 648	.	.	3	1 662	66.3
19 760	675 264	15 247	1 087 883	14 822	2 350 862	7 134	2 515 591	4 366	3 042 098	L
19 760	675 264	15 247	1 087 883	14 822	2 350 862	7 134	2 515 591	4 366	3 042 098	68
566	19 666	580	41 799	799	130 115	559	201 251	479	341 638	68.1
17 136	583 754	12 481	886 958	11 253	1 774 772	5 051	1 777 838	2 973	2 059 381	68.2
2 058	71 844	2 186	159 125	2 770	445 976	1 524	536 502	914	641 079	68.3
22 895	788 696	20 787	1 495 085	22 563	3 567 314	10 096	3 543 008	6 447	4 562 951	M
4 026	139 331	4 076	295 406	5 096	817 925	2 856	1 015 006	2 028	1 439 797	69
2 081	72 300	2 326	168 746	2 958	471 665	1 369	478 556	759	531 851	69.1
1 945	67 031	1 750	126 660	2 138	346 260	1 487	536 450	1 269	907 946	69.2
5 469	188 727	5 157	371 238	6 034	954 465	2 337	802 935	1 279	908 412	70
914	31 457	849	61 411	1 105	177 567	572	201 821	399	284 400	70.1
4 555	157 270	4 308	309 827	4 929	776 899	1 765	601 114	880	624 012	70.2
4 741	164 275	5 175	376 330	6 188	982 642	2 859	1 007 653	1 893	1 339 536	71
4 590	159 072	5 035	365 945	6 009	953 657	2 755	970 800	1 832	1 297 231	71.1
151	5 203	140	10 385	179	28 985	104	36 853	61	42 305	71.2
305	10 616	318	22 448	330	53 334	148	53 269	110	78 822	72
268	9 344	267	18 843	291	46 441	130	46 253	96	68 055	72.1
37	1 272	51	3 605	39	6 892	18	7 016	14	10 767	72.2
1 337	45 402	1 052	74 881	1 021	160 175	526	184 597	395	283 479	73
1 282	43 485	995	70 851	982	154 326	498	175 176	366	262 925	73.1
55	1 917	57	4 030	39	5 848	28	9 421	29	20 554	73.2
6 625	226 948	4 634	327 846	3 335	506 195	919	317 507	468	324 774	74

Noch: **Tabelle 3a. Steuerpflichtige sowie Lieferungen und Leistungen bis unter 1 Million Euro**

- Lieferungen und Leistungen

Gewerbe- kennzahl	Wirtschaftszweig	Steuer- pflichtige	Lieferungen und Leistungen	darunter	
				unter 22 001	
		Anzahl	1 000 EUR	Anzahl	1 000 EUR
74.1	Ateliers für Textil-, Schmuck-, Grafik- u.ä. Design	11 983	726 471	7 339	40 776
74.2	Fotografie und Fotolabors	7 874	289 709	5 424	29 026
74.3	Übersetzen und Dolmetschen	4 765	211 924	3 194	18 353
74.9	Sonstige freiberufliche, wissenschaftliche und technische Tätigkeiten a.n.g.	18 383	2 108 913	10 621	10 883
75	Veterinärwesen	3 258	803 915	1 077	7 330
N	Erbringung von sonstigen wirtschaftlichen Dienstleistungen	68 908	30 031 542	33 566	189 018
77	Vermietung von beweglichen Sachen	10 696	10 899 807	5 506	32 222
77.1	Vermietung von Kraftwagen	2 485	5 860 519	1 318	9 215
77.2	Vermietung von Gebrauchsgütern	1 746	425 285	1 124	5 547
77.3	Vermietung von Maschinen, Geräten und sonstigen beweglichen Sachen	6 346	3 985 720	3 011	17 288
77.4	Leasing von nichtfinanziellen immateriellen Vermögensgegenständen (ohne Copyrights)	119	628 284	53	172
78	Vermittlung und Überlassung von Arbeitskräften	2 453	4 362 958	960	2 873
78.1	Vermittlung von Arbeitskräften	1 523	1 321 930	697	2 533
78.2	Befristete Überlassung von Arbeitskräften	559	2 185 157	156	92
78.3	Sonstige Überlassung von Arbeitskräften	371	855 870	107	248
79	Reisebüros, Reiseveranstalter und Erbringung sonstiger Reservierungsdienstleistungen	3 654	900 287	2 111	3 115
79.1	Reisebüros und Reiseveranstalter	3 195	779 017	1 784	8 119
79.9	Erbringung sonstiger Reservierungsdienstleistungen	459	121 270	327	- 5 004
80	Wach- und Sicherheitsdienste sowie Detekteien	1 245	1 104 055	466	2 048
80.1	Private Wach- und Sicherheitsdienste	966	1 012 433	338	1 455
80.2	Sicherheitsdienste mithilfe von Überwachungs- und Alarmsystemen	96	44 207	50	245
80.3	Detekteien	183	47 415	78	348
81	Gebäudebetreuung; Garten- und Landschaftsbau	30 913	6 962 967	12 875	91 042
81.1	Hausmeisterdienste	11 535	1 155 369	5 813	39 650
81.2	Reinigung von Gebäuden, Straßen und Verkehrsmitteln	10 578	3 380 379	3 909	29 183
81.3	Garten- und Landschaftsbau sowie Erbringung von sonstigen gärtnerischen Dienstleistungen	8 800	2 427 218	3 153	22 209
82	Erbringung von wirtschaftlichen Dienstleistungen für Unternehmen und Privatpersonen a.n.g.	19 947	5 801 468	11 648	57 719
82.1	Sekretariats- und Schreibdienste, Copy-Shops	5 979	243 392	3 900	22 823
82.2	Call Center	283	190 672	152	619
82.3	Messe-, Ausstellungs- und Kongressveranstalter	1 798	611 291	912	4 657
82.9	Erbringung sonstiger wirtschaftlicher Dienstleistungen für Unternehmen und Privatpersonen	11 887	4 756 113	6 684	29 620
P	Erziehung und Unterricht	26 733	3 369 169	16 579	96 762
85	Erziehung und Unterricht	26 733	3 369 169	16 579	96 762
85.1	Kindergärten und Vorschulen	101	175 243	28	103
85.2	Grundschulen	7	157	.	.
85.3	Weiterführende Schulen	958	507 188	.	.
85.4	Tertiärer und post-sekundärer, nicht tertiärer Unterricht	1 637	603 096	1 079	6 528
85.5	Sonstiger Unterricht	23 829	2 049 248	14 783	86 157
85.6	Erbringung von Dienstleistungen für den Unterricht	201	34 237	133	596
Q	Gesundheits- und Sozialwesen	61 601	52 931 962	22 410	130 778
86	Gesundheitswesen	57 366	41 461 299	20 709	121 108
86.1	Krankenhäuser	376	23 946 919	62	89
86.2	Arzt- und Zahnarztpraxen	21 582	12 627 409	3 788	20 256

in Bayern 2021 nach Umsatzgrößenklassen und Wirtschaftszweiggruppen

ohne Umsatzsteuer -

von ... bis unter ... EUR										Gewerbe- kennzahl
22 001 - 50 000		50 000 - 100 000		100 000 - 250 000		250 000 - 500 000		500 000 - 1 Mill.		
Anzahl	1 000 EUR	Anzahl	1 000 EUR	Anzahl	1 000 EUR	Anzahl	1 000 EUR	Anzahl	1 000 EUR	
1 992	68 322	1 465	103 733	803	119 174	200	70 313	95	64 427	74.1
1 158	39 734	749	53 092	427	63 548	76	26 528	21	14 631	74.2
837	28 254	455	31 321	204	29 731	42	13 958	14	9 430	74.3
2 638	90 638	1 965	139 700	1 901	293 742	601	206 708	338	236 287	74.9
392	13 397	375	26 937	559	92 579	451	162 040	274	188 131	75
8 914	305 605	7 513	537 284	8 360	1 359 319	4 420	1 531 080	2 701	1 906 724	N
1 201	40 679	960	69 335	1 093	175 097	678	239 426	437	307 751	77
299	10 083	212	15 277	239	38 410	147	50 800	88	63 894	77.1
163	5 505	125	8 951	149	23 221	77	27 968	49	34 620	77.2
728	24 711	613	44 394	697	112 105	449	158 563	295	205 992	77.3
11	379	10	713	8	1 360	5	2 095	5	3 244	77.4
163	5 533	170	12 155	272	43 496	163	60 248	175	127 638	78
127	4 339	127	8 967	193	30 135	96	35 035	92	65 827	78.1
21	677	18	1 296	49	8 140	42	16 051	42	31 987	78.2
15	517	25	1 892	30	5 221	25	9 162	41	29 824	78.3
482	16 617	409	29 101	311	49 066	148	51 985	86	59 943	79
437	15 153	384	27 220	285	44 709	132	46 288	77	53 280	79.1
45	1 465	25	1 881	26	4 357	16	5 697	9	6 663	79.9
132	4 783	126	8 980	132	21 821	102	35 751	115	80 900	80
93	3 446	93	6 683	107	17 713	87	30 403	93	65 271	80.1
9	285	6	447	3	618	5	2 007	13	9 172	80.2
30	1 051	27	1 850	22	3 489	10	3 341	9	6 457	80.3
4 323	149 086	3 897	278 053	4 846	801 379	2 591	883 624	1 323	926 315	81
1 773	61 184	1 559	110 705	1 402	220 536	577	200 391	279	191 680	81.1
1 433	49 132	1 212	86 690	2 039	354 913	1 102	362 482	436	308 463	81.2
1 117	38 770	1 126	80 658	1 405	225 930	912	320 752	608	426 172	81.3
2 613	88 906	1 951	139 660	1 706	268 462	738	260 046	565	404 177	82
991	33 750	613	43 500	350	53 001	84	28 184	23	15 764	82.1
30	1 005	28	1 985	21	3 219	11	3 680	11	7 618	82.2
253	8 700	197	14 396	194	31 793	100	35 298	57	41 345	82.3
1 339	45 452	1 113	79 779	1 141	180 449	543	192 884	474	339 450	82.9
4 047	137 051	2 506	178 584	2 075	322 346	828	286 119	387	266 083	P
4 047	137 051	2 506	178 584	2 075	322 346	828	286 119	387	266 083	85
9	301	7	577	11	1 432	14	5 343	13	9 129	85.1
.	.	-	-	.	.	-	-	-	-	85.2
.	.	86	6 224	72	10 955	36	13 039	20	13 225	85.3
306	10 237	120	8 394	.	.	13	4 064	16	11 772	85.4
3 563	120 666	2 272	161 857	1 908	297 782	757	261 051	335	229 734	85.5
13	478	21	1 532	17	2 521	8	2 621	3	2 222	85.6
6 652	229 785	6 814	496 425	8 354	1 325 142	6 699	2 456 055	6 167	4 317 631	Q
6 115	211 524	6 426	469 251	8 006	1 271 592	6 438	2 359 213	5 876	4 108 691	86
12	380	13	1 007	24	4 194	21	8 392	15	10 601	86.1
1 192	41 297	1 340	99 253	2 754	469 338	4 493	1 684 234	4 949	3 474 841	86.2

Noch: **Tabelle 3a. Steuerpflichtige sowie Lieferungen und Leistungen bis unter 1 Million Euro**

- Lieferungen und Leistungen

Gewerbe- kennzahl	Wirtschaftszweig	Steuer- pflichtige	Lieferungen und Leistungen	darunter	
				unter 22 001	
				Anzahl	1 000 EUR
86.9	Gesundheitswesen a.n.g.	35 408	4 886 971	16 859	100 763
87	Heime (ohne Erholungs- und Ferienheime)	630	5 759 169	153	692
87.1	Pflegeheime	310	2 798 560	75	253
87.2	Stationäre Einrichtungen zur psychosozialen Betreuung, Suchtbekämpfung u.ä.	44	49 284	14	64
87.3	Altenheime; Alten- und Behindertenwohnheime	188	2 747 835	35	248
87.9	Sonstige Heime (ohne Erholungs- und Ferienheime)	88	163 490	29	128
88	Sozialwesen (ohne Heime)	3 605	5 711 494	1 548	8 978
88.1	Soziale Betreuung älterer Menschen und Behinderter	1 774	972 491	649	3 811
88.9	Sonstiges Sozialwesen (ohne Heime)	1 831	4 739 003	899	5 167
R	Kunst, Unterhaltung und Erholung	52 195	6 687 318	33 307	193 772
90	Kreative, künstlerische und unterhaltende Tätigkeiten	35 583	1 322 981	24 549	135 840
91	Bibliotheken, Archive, Museen, botanische und zoologische Gärten	191	90 728	100	543
92	Spiel-, Wett- und Lotteriewesen	1 641	2 318 159	490	3 134
93	Erbringung von Dienstleistungen des Sports, der Unterhaltung und der Erholung	14 780	2 955 449	8 168	54 255
93.1	Erbringung von Dienstleistungen des Sports	9 362	2 221 264	4 764	38 708
93.2	Erbringung von sonstigen Dienstleistungen der Unterhaltung und der Erholung	5 418	734 185	3 404	15 547
S	Erbringung von sonstigen Dienstleistungen	85 102	13 087 575	45 617	284 846
94	Interessenvertretungen sowie kirchliche und sonstige religiöse Vereinigungen (ohne Sozialwesen und Sport)	5 630	3 656 400	3 817	16 419
94.1	Wirtschafts- und Arbeitgeberverbände, Berufsorganisationen	442	207 670	227	1 052
94.2	Arbeitnehmervereinigungen	-	-	-	-
94.9	Kirchliche Vereinigungen, politische Parteien sowie sonstige Interessenvertretungen und Vereinigungen a.n.g.	5 188	3 448 730	3 590	15 367
95	Reparatur von DV-Geräten und Gebrauchsgütern	3 487	459 835	1 924	12 235
95.1	Reparatur von DV- und Telekommunikationsgeräten	532	103 004	295	1 570
95.2	Reparatur von Gebrauchsgütern	2 955	356 831	1 629	10 665
96	Erbringung von sonstigen überwiegend persönlichen Dienstleistungen	75 985	8 971 339	39 876	256 192

in Bayern 2021 nach Umsatzgrößenklassen und Wirtschaftszweiggruppen

ohne Umsatzsteuer -

von ... bis unter ... EUR										Gewerbe- kennzahl
22 001 - 50 000		50 000 - 100 000		100 000 - 250 000		250 000 - 500 000		500 000 - 1 Mill.		
Anzahl	1 000 EUR	Anzahl	1 000 EUR	Anzahl	1 000 EUR	Anzahl	1 000 EUR	Anzahl	1 000 EUR	
4 911	169 847	5 073	368 991	5 228	798 059	1 924	666 587	912	623 249	86.9
36	1 300	37	2 505	39	6 429	35	13 119	33	24 468	87
14	482	13	921	17	3 174	20	7 692	14	11 201	87.1
7	239	7	423	6	810	.	.	3	1 934	87.2
9	336	10	633	8	1 260	9	3 068	7	5 285	87.3
6	243	7	528	8	1 186	.	.	9	6 048	87.9
501	16 961	351	24 669	309	47 121	226	83 723	258	184 472	88
212	7 246	195	13 932	160	24 029	145	54 002	182	129 738	88.1
289	9 715	156	10 737	149	23 092	81	29 721	76	54 734	88.9
8 222	274 765	4 737	331 828	3 572	552 978	1 216	422 759	645	443 558	R
5 632	188 909	3 117	217 059	1 686	250 938	379	128 870	135	91 507	90
16	501	24	1 810	22	3 429	12	4 160	3	2 584	91
207	7 222	198	14 159	318	51 806	204	72 287	145	101 367	92
2 367	78 133	1 398	98 800	1 546	246 805	621	217 443	362	248 100	93
1 697	55 508	919	64 828	1 093	174 760	455	158 728	246	168 184	93.1
670	22 625	479	33 972	453	72 045	166	58 714	116	79 916	93.2
13 152	448 209	10 113	719 432	9 108	1 420 013	3 442	1 200 092	1 919	1 333 955	S
573	19 292	387	27 342	334	52 348	188	67 145	119	83 064	94
47	1 690	44	3 263	39	6 362	25	9 526	25	17 682	94.1
-	-	-	-	-	-	-	-	-	-	94.2
526	17 602	343	24 079	295	45 987	163	57 619	94	65 382	94.9
456	15 320	385	27 036	378	60 601	169	58 939	104	71 589	95
58	1 931	61	4 242	64	10 419	19	7 057	18	12 804	95.1
398	13 390	324	22 794	314	50 182	150	51 882	86	58 785	95.2
12 123	413 597	9 341	665 054	8 396	1 307 063	3 085	1 074 008	1 696	1 179 301	96

Tabelle 3b. Steuerpflichtige sowie Lieferungen und Leistungen von 1 Million Euro oder mehr

- Lieferungen und Leistungen

Gewerbe- kennzahl	Wirtschaftszweig	Steuer- pflichtige	Lieferungen und Leistungen	1 Mill. - 2 Mill.	
		Anzahl	1 000 EUR	Anzahl	1 000 EUR
A - S	Summe aller Wirtschaftszweige	1 491 100	1 449 550 819	35 972	50 438 691
A	Land- und Forstwirtschaft, Fischerei	51 338	10 014 439	824	1 105 404
01	Landwirtschaft, Jagd und damit verbundene Tätigkeiten	46 995	8 567 277	722	966 712
01.1	Anbau einjähriger Pflanzen	7 578	1 377 557	117	160 470
01.2	Anbau mehrjähriger Pflanzen	1 018	203 817	19	25 417
01.3	Betrieb von Baumschulen sowie Anbau von Pflanzen zu Vermehrungszwecken	547	331 738	50	69 987
01.4	Tierhaltung	3 788	1 103 574	72	99 083
01.5	Gemischte Landwirtschaft	30 142	4 566 199	383	506 751
01.6	Erbringung von landwirtschaftlichen Dienstleistungen	3 903	984 195	81	105 003
01.7	Jagd, Fallenstellerei und damit verbundene Tätigkeiten	19	196	-	-
02	Forstwirtschaft und Holzeinschlag	4 020	1 394 030	94	127 633
02.1	Forstwirtschaft	1 426	247 497	11	15 669
02.2	Holzeinschlag	653	592 518	19	27 287
02.3	Sammeln von wild wachsenden Produkten (ohne Holz)	-	-
02.4	Erbringung von Dienstleistungen für Forstwirtschaft und Holzeinschlag	64	84 678
03	Fischerei und Aquakultur	323	53 132	8	11 058
03.1	Fischerei	107	8 343	-	-
03.2	Aquakultur	216	44 789	8	11 058
B	Bergbau und Gewinnung von Steinen und Erden	673	2 059 338	65	92 571
05	Kohlenbergbau	-	-	-	-
05.1	Steinkohlenbergbau	-	-	-	-
05.2	Braunkohlenbergbau	-	-	-	-
06	Gewinnung von Erdöl und Erdgas	-	-	-	-
06.1	Gewinnung von Erdöl	-	-	-	-
06.2	Gewinnung von Erdgas	-	-	-	-
07	Erzbergbau	-	-	-	-
07.1	Eisenerzbergbau	-	-	-	-
07.2	NE-Metallerzbergbau	-	-	-	-
08	Gewinnung von Steinen und Erden, sonstiger Bergbau	661	2 059 257	65	92 571
08.1	Gewinnung von Natursteinen, Kies, Sand, Ton und Kaolin	608	1 941 926	62	88 481
08.9	Sonstiger Bergbau; Gewinnung von Steinen und Erden a.n.g.	53	117 331	3	4 090
09	Erbringung von Dienstleistungen für den Bergbau und für die Gewinnung von Steinen und Erden	12	80	-	-
09.1	Erbringung von Dienstleistungen für die Gewinnung von Erdöl und Erdgas	-	-
09.9	Erbringung von Dienstleistungen für den sonstigen Bergbau und die Gewinnung von Steinen und Erden	-	-
C	Verarbeitendes Gewerbe	62 560	476 237 955	3 885	5 509 454
10	Herstellung von Nahrungs- und Futtermitteln	7 662	34 901 976	704	973 954
10.1	Schlachten und Fleischverarbeitung	2 866	7 780 034	347	478 961
10.2	Fischverarbeitung	43	47 645	.	.
10.3	Obst- und Gemüseverarbeitung	257	1 225 724	.	.
10.4	Herstellung von pflanzlichen und tierischen Ölen und Fetten	63	48 008	.	.
10.5	Milchverarbeitung	314	14 158 959	13	19 461
10.6	Mahl- und Schälsmühlen, Herstellung von Stärke und Stärkeerzeugnissen	188	991 335	15	21 795
10.7	Herstellung von Back- und Teigwaren	2 784	4 792 232	269	368 384
10.8	Herstellung von sonstigen Nahrungsmitteln	902	4 503 383	31	44 009

in Bayern 2021 nach Umsatzgrößenklassen und Wirtschaftszweiggruppen

ohne Umsatzsteuer -

darunter von ... bis unter ... EUR										Gewerbe- kennzahl
2 Mill. - 5 Mill.		5 Mill. - 10 Mill.		10 Mill. - 25 Mill.		25 Mill. - 50 Mill.		50 Mill. oder mehr		
Anzahl	1 000 EUR	Anzahl	1 000 EUR	Anzahl	1 000 EUR	Anzahl	1 000 EUR	Anzahl	1 000 EUR	
25 692	79 284 613	10 081	70 148 656	6 478	99 696 144	2 348	82 171 234	2 736	950 825 810	A - S
307	908 910	87	596 788	32	493 611	5	202 983	5	772 031	A
229	672 792	72	498 745	23	370 299	01
40	115 842	15	114 840	7	124 475	01.1
10	28 998	3	16 627	.	.	-	-	-	-	01.2
22	64 585	8	53 540	.	.	-	-	-	-	01.3
22	68 598	12	80 448	3	34 276	01.4
86	244 313	19	125 466	3	56 339	-	-	-	-	01.5
49	150 456	15	107 824	01.6
-	-	-	-	-	-	-	-	-	-	01.7
75	226 997	15	98 043	9	123 312	02
23	68 367	-	-	02.1
7	21 236	-	-	.	.	02.2
-	-	-	-	-	-	-	-	-	-	02.3
45	137 395	11	70 717	4	58 015	-	-	-	-	02.4
3	9 121	-	-	-	-	-	-	-	-	03
-	-	-	-	-	-	-	-	-	-	03.1
3	9 121	-	-	-	-	-	-	-	-	03.2
82	259 321	51	358 029	29	414 289	8	268 440	5	588 765	B
-	-	-	-	-	-	-	-	-	-	05
-	-	-	-	-	-	-	-	-	-	05.1
-	-	-	-	-	-	-	-	-	-	05.2
-	-	-	-	-	-	-	-	-	-	06
-	-	-	-	-	-	-	-	-	-	06.1
-	-	-	-	-	-	-	-	-	-	06.2
-	-	-	-	-	-	-	-	-	-	07
-	-	-	-	-	-	-	-	-	-	07.1
-	-	-	-	-	-	-	-	-	-	07.2
82	259 321	51	358 029	29	414 289	8	268 440	5	588 765	08
75	234 616	5	588 765	08.1
7	24 705	-	-	08.9
-	-	-	-	-	-	-	-	-	-	09
-	-	-	-	-	-	-	-	-	-	09.1
-	-	-	-	-	-	-	-	-	-	09.9
3 468	11 046 830	1 849	12 992 472	1 579	25 091 099	687	24 349 803	1 003	389 553 083	C
427	1 347 472	165	1 161 684	147	2 335 520	91	3 231 316	115	24 427 554	10
160	499 027	41	284 596	35	550 097	19	653 760	25	4 663 594	10.1
-	-	-	-	-	-	.	.	-	-	10.2
18	61 344	7	664 705	10.3
3	12 058	-	-	-	-	10.4
15	51 535	7	47 179	14	243 672	13	471 189	37	13 292 668	10.5
18	55 821	7	49 976	13	210 676	5	200 783	5	419 243	10.6
144	442 378	60	415 362	39	619 531	22	748 804	16	1 647 692	10.7
42	141 298	24	177 460	25	383 922	20	717 471	17	2 942 912	10.8

Noch: **Tabelle 3b. Steuerpflichtige sowie Lieferungen und Leistungen von 1 Million Euro oder mehr**

- Lieferungen und Leistungen

Gewerbe- kennzahl	Wirtschaftszweig	Steuer- pflichtige	Lieferungen und Leistungen	1 Mill. - 2 Mill.	
		Anzahl	1 000 EUR	Anzahl	1 000 EUR
10.9	Herstellung von Futtermitteln	245	1 354 656	19	26 366
11	Getränkeherstellung	1 329	5 005 449	77	111 968
12	Tabakverarbeitung	-	-
13	Herstellung von Textilien	2 221	3 541 635	49	71 367
13.1	Spinnstoffaufbereitung und Spinnerei	43	265 797	3	4 502
13.2	Weberei	96	507 408	7	10 089
13.3	Veredlung von Textilien und Bekleidung	778	233 305	8	10 795
13.9	Herstellung von sonstigen Textilwaren	1 304	2 535 123	31	45 982
14	Herstellung von Bekleidung	2 416	2 340 269	34	52 478
14.1	Herstellung von Bekleidung (ohne Pelzbekleidung)	2 224	1 815 559	31	48 510
14.2	Herstellung von Pelzwaren	45	3 855	.	.
14.3	Herstellung von Bekleidung aus gewirktem und gestricktem Stoff	147	520 854	.	.
15	Herstellung von Leder, Lederwaren und Schuhen	8	11 545
15.1	Herstellung von Leder und Lederwaren (ohne Herstellung von Lederbekleidung)	354	194 228	.	.
15.2	Herstellung von Schuhen
16	Herstellung von Holz-, Flecht-, Korb- und Korkwaren (ohne Möbel)	4 418	8 976 039	263	368 787
16.1	Säge-, Hobel- und Holzimprägnierwerke	1 464	3 502 832	111	155 961
16.2	Herstellung von sonstigen Holz-, Kork-, Flecht- und Korbwaren (ohne Möbel)	2 954	5 473 207	152	212 826
17	Herstellung von Papier, Pappe und Waren daraus	549	8 021 267	27	40 194
17.1	Herstellung von Holz- und Zellstoff, Papier, Karton und Pappe	105	3 396 390	8	12 119
17.2	Herstellung von Waren aus Papier, Karton und Pappe	444	4 624 878	19	28 076
18	Herstellung von Druckerzeugnissen; Vervielfältigung von bespielten Ton-, Bild- und Datenträgern	3 054	4 241 498	115	173 028
18.1	Herstellung von Druckerzeugnissen	2 810	4 199 771	112	168 480
18.2	Vervielfältigung von bespielten Ton-, Bild- und Datenträgern	244	41 727	3	4 547
19	Kokerei und Mineralölverarbeitung	15	12 070 398	-	-
19.1	Kokerei	-	-	-	-
19.2	Mineralölverarbeitung	15	12 070 398	-	-
20	Herstellung von chemischen Erzeugnissen	1 235	15 389 030	78	105 431
20.1	Herstellung von chem. Grundstoffen, Düngemitteln u. Stickst.verb., Kunstst. u. synth. Kautschuk in Primärformen	338	10 038 704	26	35 952
20.2	Herstellung von Schädlingsbekämpfungs-, Pflanzenschutz- und Desinfektionsmitteln	26	68 743	.	.
20.3	Herstellung von Anstrichmitteln, Druckfarben und Kitten	76	1 116 800	7	8 274
20.4	Herstellung von Seifen, Wasch-, Reinigungs- und Körperpflegemitteln sowie von Duftstoffen	516	1 247 414	19	24 153
20.5	Herstellung von sonstigen chemischen Erzeugnissen	260	2 027 516	22	30 795
20.6	Herstellung von Chemiefasern	19	889 853	.	.
21	Herstellung von pharmazeutischen Erzeugnissen	278	15 462 607	8	11 869
21.1	Herstellung von pharmazeutischen Grundstoffen	38	594 175	.	.
21.2	Herstellung von pharmazeutischen Spezialitäten und sonstigen pharmazeutischen Erzeugnissen	240	14 868 432	.	.
22	Herstellung von Gummi- und Kunststoffwaren	1 649	20 068 178	113	163 876
22.1	Herstellung von Gummiwaren	173	2 072 627	9	12 597
22.2	Herstellung von Kunststoffwaren	1 476	17 995 551	104	151 280

in Bayern 2021 nach Umsatzgrößenklassen und Wirtschaftszweiggruppen

ohne Umsatzsteuer -

darunter von ... bis unter ... EUR										Gewerbe- kennzahl
2 Mill. - 5 Mill.		5 Mill. - 10 Mill.		10 Mill. - 25 Mill.		25 Mill. - 50 Mill.		50 Mill. oder mehr		
Anzahl	1 000 EUR	Anzahl	1 000 EUR	Anzahl	1 000 EUR	Anzahl	1 000 EUR	Anzahl	1 000 EUR	
27	84 009	13	93 986	13	201 497	4	127 295	8	796 741	10.9
76	229 086	51	361 081	42	667 002	12	406 566	19	3 088 777	11
.	.	-	-	-	-	-	-	.	.	12
45	134 296	38	280 969	47	719 845	5	168 738	11	2 045 982	13
.	.	3	23 102	.	.	-	-	.	.	13.1
.	.	5	33 765	13.2
7	21 236	5	40 275	9	122 891	-	-	-	-	13.3
28	81 023	25	183 828	25	403 955	.	.	7	1 630 673	13.9
42	138 907	28	193 915	22	355 490	11	414 676	10	1 088 235	14
39	129 289	25	171 802	.	.	11	414 676	.	.	14.1
-	-	-	-	-	-	-	-	-	-	14.2
3	9 617	3	22 113	.	.	-	-	.	.	14.3
.	4	808 597	15
11	35 080	.	.	.	-	.	-	-	-	15.1
.	.	4	29 543	-	-	.	.	4	808 597	15.2
186	566 393	81	563 349	56	916 879	17	626 154	28	5 391 586	16
74	225 787	28	185 076	13	229 851	8	314 884	11	2 189 591	16.1
112	340 606	53	378 274	43	687 027	9	311 270	17	3 201 995	16.2
37	109 764	32	225 062	25	455 473	15	515 925	31	6 631 529	17
9	27 447	5	170 899	11	3 120 342	17.1
28	82 318	10	345 027	20	3 511 188	17.2
112	374 966	65	457 476	28	442 326	14	485 273	11	1 968 750	18
.	14	485 273	11	1 968 750	18.1
.	-	-	-	-	18.2
.	5	11 976 927	19
-	-	-	-	-	-	-	-	-	-	19.1
.	5	11 976 927	19.2
86	280 756	49	351 265	51	862 132	23	796 808	47	12 884 728	20
40	129 331	10	74 008	18	330 020	3	94 961	18	9 337 595	20.1
6	19 400	-	-	-	-	20.2
9	33 907	5	32 092	8	138 855	5	182 401	7	715 154	20.3
16	49 782	17	120 720	9	150 293	.	.	7	615 262	20.4
15	48 337	14	102 752	13	198 141	5	189 026	9	1 428 783	20.5
-	-	6	787 934	20.6
20	72 148	10	69 910	22	354 850	14	481 837	35	14 453 491	21
3	10 201	-	-	21.1
17	61 946	10	69 910	21.2
158	536 528	135	949 382	163	2 673 941	66	2 290 969	86	13 285 838	22
13	47 417	6	42 397	11	176 637	8	245 109	11	1 526 241	22.1
145	489 111	129	906 984	152	2 497 303	58	2 045 860	75	11 759 598	22.2

Noch: **Tabelle 3b. Steuerpflichtige sowie Lieferungen und Leistungen von 1 Million Euro oder mehr**

- Lieferungen und Leistungen

Gewerbe- kennzahl	Wirtschaftszweig	Steuer- pflichtige	Lieferungen und Leistungen	1 Mill. - 2 Mill.	
		Anzahl	1 000 EUR	Anzahl	1 000 EUR
23	Herstellung von Glas und Glaswaren, Keramik, Verarbeitung von Steinen und Erden	2 970	11 173 669	161	230 939
23.1	Herstellung von Glas und Glaswaren	382	1 898 821	22	30 682
23.2	Herstellung von feuerfesten keramischen Werkstoffen und Waren	32	177 252	.	.
23.3	Herstellung von keramischen Baumaterialien	127	921 461	8	12 652
23.4	Herstellung von sonstigen Porzellan- und keramischen Erzeugnissen	555	811 143	.	.
23.5	Herstellung von Zement, Kalk und gebranntem Gips	22	526 670	-	-
23.6	Herstellung von Erzeugnissen aus Beton, Zement und Gips	528	5 371 114	43	64 636
23.7	Be- und Verarbeitung von Naturwerksteinen und Natursteinen a.n.g.	1 205	634 937	63	88 320
23.9	Herstellung von Schleifkörpern, Schleifmitteln auf Unterlage und sonstigen Erzeugnissen aus nichtmetallischen Mineralien a.n.g.	119	832 271	12	16 797
24	Metallerzeugung und -bearbeitung	633	5 229 085	45	66 604
24.1	Erzeugung von Roheisen, Stahl und Ferrolegierungen	160	1 376 216	7	9 824
24.2	Herstellung von Stahlrohren, Rohrform-, Rohrverschluss- und Rohrverbindungsstücken aus Stahl	56	273 740	7	10 757
24.3	Sonstige erste Bearbeitung von Eisen und Stahl	33	334 984	3	3 666
24.4	Erzeugung und erste Bearbeitung von NE-Metallen	222	1 906 577	13	19 818
24.5	Gießereien	162	1 337 568	15	22 539
25	Herstellung von Metallerzeugnissen	9 159	23 554 350	696	1 004 720
25.1	Stahl- und Leichtmetallbau	2 444	6 309 122	197	281 237
25.2	Herstellung von Metalltanks und -behältern; Herstellung von Heizkörpern und -kesseln für Zentralheizungen	94	1 198 413	6	8 026
25.3	Herstellung von Dampfkesseln (ohne Zentralheizungskessel)	-	-	-	-
25.4	Herstellung von Waffen und Munition	100	879 083	-	-
25.5	Herstellung von Schmiede-, Press-, Zieh- und Stanzteilen, gewalzten Ringen und pulvermetallurgischen Erzeugnissen	387	2 593 014	30	47 675
25.6	Oberflächenveredlung und Wärmebehandlung; Mechanik a.n.g.	3 963	4 969 467	298	425 536
25.7	Herstellung von Schneidwaren, Werkzeugen, Schlössern und Beschlägen aus unedlen Metallen	805	2 640 012	75	110 107
25.9	Herstellung von sonstigen Metallwaren	1 366	4 965 240	90	132 139
26	Herstellung von DV-Geräten, elektronischen und optischen Erzeugnissen	2 900	59 096 853	182	264 067
26.1	Herstellung von elektronischen Bauelementen und Leiterplatten	833	37 141 569	48	70 891
26.2	Herstellung von DV-Geräten und peripheren Geräten	469	1 414 499	24	34 121
26.3	Herstellung von Geräten und Einrichtungen der Telekommunikationstechnik	321	845 553	31	44 623
26.4	Herstellung von Geräten der Unterhaltungselektronik	187	358 504	4	5 115
26.5	Herstellung von elektrischen Mess-, Kontroll-, Navigations- u.ä. Instrumenten und Vorrichtungen; Herstellung von Uhren	756	8 902 673	58	83 892
26.6	Herstellung von Bestrahlungs- und Elektrotherapiegeräten und elektromedizinischen Geräten	110	8 931 821	9	12 542
26.7	Herstellung von optischen und fotografischen Instrumenten und Geräten	135	1 450 151	8	12 884
26.8	Herstellung von magnetischen und optischen Datenträgern	89	52 083	-	-
27	Herstellung von elektrischen Ausrüstungen	1 919	18 895 693	152	216 451
27.1	Herstellung von Elektromotoren, Generatoren, Transformatoren, Elektrizitätsverteilungs- und -schalteinrichtungen	462	7 799 941	33	45 236
27.2	Herstellung von Batterien und Akkumulatoren	56	811 835	4	5 910

in Bayern 2021 nach Umsatzgrößenklassen und Wirtschaftszweiggruppen

ohne Umsatzsteuer -

darunter von ... bis unter ... EUR										Gewerbe- kennzahl
2 Mill. - 5 Mill.		5 Mill. - 10 Mill.		10 Mill. - 25 Mill.		25 Mill. - 50 Mill.		50 Mill. oder mehr		
Anzahl	1 000 EUR	Anzahl	1 000 EUR	Anzahl	1 000 EUR	Anzahl	1 000 EUR	Anzahl	1 000 EUR	
198	638 674	108	754 824	100	1 588 676	28	1 029 338	45	6 539 759	23
19	61 625	16	116 078	8	135 006	5	153 839	9	1 361 171	23.1
.	.	-	-	23.2
7	23 863	3	22 604	5	585 341	23.3
.	.	8	50 542	6	83 274	3	127 597	6	460 623	23.4
3	8 665	3	22 242	3	409 661	23.5
101	329 252	55	390 458	58	906 988	10	413 356	19	3 219 888	23.6
37	106 994	13	85 270	-	-	23.7
17	57 794	10	67 632	10	161 170	4	137 588	.	.	23.9
57	177 559	38	274 161	21	347 801	14	486 911	21	3 794 261	24
.	.	7	45 685	3	1 192 306	24.1
4	12 234	3	98 193	.	.	24.2
.	24.3
18	52 972	8	52 828	5	87 971	.	.	7	1 511 112	24.4
22	73 580	17	129 269	11	172 514	5	150 576	8	773 728	24.5
638	2 020 490	340	2 348 511	219	3 375 526	80	2 742 873	75	10 795 292	25
172	545 099	103	712 068	55	863 506	24	804 532	21	2 755 679	25.1
.	4	980 274	25.2
-	-	-	-	-	-	-	-	-	-	25.3
.	-	-	4	839 821	25.4
34	110 875	27	194 756	19	300 247	8	264 784	8	1 625 459	25.5
240	775 985	122	854 406	74	1 087 039	18	667 230	6	582 276	25.6
89	269 001	42	283 094	18	298 012	14	463 038	10	1 110 058	25.7
.	.	42	280 164	45	701 574	.	.	22	2 901 725	25.9
253	840 604	123	845 010	135	2 113 838	46	1 664 590	83	53 057 590	26
71	236 723	36	236 777	46	722 026	15	462 266	34	35 332 654	26.1
23	76 387	7	47 096	12	192 495	4	161 229	7	861 669	26.2
26	82 053	9	52 255	7	118 093	-	-	3	501 234	26.3
9	28 551	5	32 685	3	176 574	26.4
97	328 627	52	379 923	48	726 049	17	664 357	23	6 634 827	26.5
.	.	.	.	4	62 360	.	.	8	8 700 857	26.6
11	37 560	10	66 490	12	196 077	7	272 437	5	849 775	26.7
.	-	-	-	-	26.8
157	501 001	79	555 011	76	1 160 303	44	1 554 106	64	14 713 341	27
46	144 537	25	179 821	29	455 317	18	633 285	27	6 309 229	27.1
6	20 422	.	.	5	71 960	27.2

Noch: **Tabelle 3b. Steuerpflichtige sowie Lieferungen und Leistungen von 1 Million Euro oder mehr**

- Lieferungen und Leistungen

Gewerbe- kennzahl	Wirtschaftszweig	Steuer- pflichtige	Lieferungen und Leistungen	1 Mill. - 2 Mill.	
		Anzahl	1 000 EUR	Anzahl	1 000 EUR
27.3	Herstellung von Kabeln und elektrischem Installationsmaterial	187	1 998 825	21	31 577
27.4	Herstellung von elektrischen Lampen und Leuchten	279	3 078 604	20	27 116
27.5	Herstellung von Haushaltsgeräten	73	1 042 492	3	4 120
27.9	Herstellung von sonstigen elektrischen Ausrüstungen und Geräten a.n.g.	862	4 163 997	71	102 492
28	Maschinenbau	4 208	55 132 408	410	585 091
28.1	Herstellung von nicht wirtschaftszweigspezifischen Maschinen	380	20 639 936	36	52 082
28.2	Herstellung von sonstigen nicht wirtschaftszweigspezifischen Maschinen	1 540	12 747 994	154	224 447
28.3	Herstellung von land- und forstwirtschaftlichen Maschinen	162	3 600 847	12	18 801
28.4	Herstellung von Werkzeugmaschinen	495	2 886 995	45	59 299
28.9	Herstellung von Maschinen für sonstige bestimmte Wirtschaftszweige	1 631	15 256 636	163	230 462
29	Herstellung von Kraftwagen und Kraftwagenteilen	869	110 261 096	51	70 821
29.1	Herstellung von Kraftwagen und Kraftwagenmotoren	-	-
29.2	Herstellung von Karosserien, Aufbauten und Anhängern	21	29 420
29.3	Herstellung von Teilen und Zubehör für Kraftwagen	491	16 735 762	30	41 402
30	Sonstiger Fahrzeugbau	308	36 971 018	17	25 206
30.1	Schiff- und Bootsbau	5	7 176
30.2	Schienenfahrzeugbau	31	188 566	3	4 778
30.3	Luft- und Raumfahrzeugbau	101	32 020 518	5	7 718
30.4	Herstellung von militärischen Kampffahrzeugen	-	-
30.9	Herstellung von Fahrzeugen a.n.g.	106	3 255 644	4	5 534
31	Herstellung von Möbeln	3 595	5 418 115	195	266 388
32	Herstellung von sonstigen Waren	7 858	9 238 473	310	421 318
32.1	Herstellung von Münzen, Schmuck und ähnlichen Erzeugnissen	1 651	362 795	15	20 586
32.2	Herstellung von Musikinstrumenten	518	112 061	12	15 375
32.3	Herstellung von Sportgeräten	250	592 592	12	18 890
32.4	Herstellung von Spielwaren	373	1 283 461	8	9 968
32.5	Herstellung von medizinischen und zahnmedizinischen Apparaten und Materialien	2 593	4 641 339	201	269 032
32.9	Herstellung von Erzeugnissen a.n.g.	2 473	2 246 226	62	87 467
33	Reparatur und Installation von Maschinen und Ausrüstungen	2 876	2 515 896	190	273 350
33.1	Reparatur von Metallerzeugnissen, Maschinen und Ausrüstungen	1 715	1 108 711	116	168 210
33.2	Installation von Maschinen und Ausrüstungen a.n.g.	1 161	1 407 184	74	105 140
D	Energieversorgung	333 959	53 699 769	742	1 013 465
35	Energieversorgung	333 959	53 699 769	742	1 013 465
35.1	Elektrizitätsversorgung	331 071	46 539 689	640	876 099
35.2	Gasversorgung	1 062	6 570 390	69	92 283
35.3	Wärme- und Kälteversorgung	1 826	589 690	33	45 084
E	Wasserversorgung; Abwasser- und Abfallentsorgung und Beseitigung von Umweltverschmutzungen	3 281	8 972 622	296	415 951
36	Wasserversorgung	1 788	1 633 050	171	236 492
37	Abwasserentsorgung	206	203 624	19	27 244
38	Sammlung, Behandlung und Beseitigung von Abfällen; Rückgewinnung	1 155	6 884 206	95	136 612
38.1	Sammlung von Abfällen	348	1 879 197	32	46 140
38.2	Abfallbehandlung und -beseitigung	396	1 332 630	30	43 363
38.3	Rückgewinnung	411	3 672 379	33	47 110
39	Beseitigung von Umweltverschmutzungen und sonstige Entsorgung	132	251 742	11	15 602

in Bayern 2021 nach Umsatzgrößenklassen und Wirtschaftszweiggruppen

ohne Umsatzsteuer -

darunter von ... bis unter ... EUR										Gewerbe- kennzahl
2 Mill. - 5 Mill.		5 Mill. - 10 Mill.		10 Mill. - 25 Mill.		25 Mill. - 50 Mill.		50 Mill. oder mehr		
Anzahl	1 000 EUR	Anzahl	1 000 EUR	Anzahl	1 000 EUR	Anzahl	1 000 EUR	Anzahl	1 000 EUR	
23	77 717	9	63 396	10	157 847	6	218 111	9	1 430 811	27.3
13	39 833	7	49 075	6	96 314	7	242 121	7	2 593 886	27.4
5	15 089	.	.	5	76 391	27.5
64	203 404	34	233 072	21	302 474	10	351 071	16	2 867 417	27.9
424	1 366 031	255	1 821 226	243	3 837 456	109	4 000 319	160	43 004 929	28
37	114 624	29	202 788	30	481 604	20	724 595	29	19 016 060	28.1
161	506 059	98	694 185	81	1 256 018	41	1 474 280	56	8 409 640	28.2
21	68 388	10	72 874	6	106 302	4	153 664	11	3 158 621	28.3
44	145 335	21	158 927	27	435 400	13	491 184	12	1 522 488	28.4
161	531 625	97	692 452	99	1 558 132	31	1 156 597	52	10 898 119	28.9
64	208 399	53	380 148	41	711 212	29	1 043 688	73	107 756 297	29
-	-	4	33 038	7	119 263	-	-	.	.	29.1
33	104 696	27	190 427	11	190 615	8	275 463	.	.	29.2
31	103 703	22	156 682	23	401 334	21	768 225	53	15 215 032	29.3
15	47 947	9	57 161	13	219 032	11	441 562	25	36 149 285	30
.	-	-	.	.	30.1
.	30.2
7	22 464	7	279 779	14	31 601 027	30.3
-	-	-	-	-	-	-	-	.	.	30.4
4	14 141	5	33 106	4	73 345	.	.	6	3 037 743	30.9
119	367 855	47	342 957	38	568 659	10	353 210	18	2 973 260	31
200	611 290	96	681 443	64	989 009	25	844 632	33	4 853 018	32
7	17 632	7	43 417	.	.	-	-	.	.	32.1
10	29 749	3	18 640	-	-	-	-	-	-	32.2
10	33 751	9	68 891	.	.	5	149 281	.	.	32.3
12	36 880	4	28 752	6	100 673	3	96 792	3	989 366	32.4
104	324 996	53	378 415	33	497 722	11	400 382	18	2 251 748	32.5
57	168 281	20	143 327	14	219 900	6	198 177	8	1 293 307	32.9
138	426 075	36	245 773	22	332 004	33
75	230 344	19	128 198	9	131 995	7	219 651	-	-	33.1
63	195 731	17	117 575	13	200 009	33.2
364	1 084 228	119	831 147	84	1 371 637	45	1 538 490	89	42 522 648	D
364	1 084 228	119	831 147	84	1 371 637	45	1 538 490	89	42 522 648	35
309	917 098	89	628 202	70	1 163 894	39	1 332 095	71	36 698 718	35.1
27	81 009	12	86 801	10	158 468	35.2
28	86 120	18	116 144	4	49 275	35.3
281	872 033	117	848 494	91	1 438 352	33	1 186 831	30	3 582 521	E
93	291 805	30	208 779	36
14	41 164	8	54 963	3	47 177	-	-	-	-	37
161	505 091	30	1 096 345	.	.	38
49	149 659	28	212 931	25	434 664	6	206 709	9	787 856	38.1
65	205 017	10	359 338	.	.	38.2
47	150 415	27	193 843	28	440 809	14	530 298	16	2 261 965	38.3
13	33 973	39

Noch: **Tabelle 3b. Steuerpflichtige sowie Lieferungen und Leistungen von 1 Million Euro oder mehr**

- Lieferungen und Leistungen

Gewerbe- kennzahl	Wirtschaftszweig	Steuer- pflichtige	Lieferungen und Leistungen	1 Mill. - 2 Mill.	
		Anzahl	1 000 EUR	Anzahl	1 000 EUR
F	Baugewerbe	97 503	81 588 827	5 811	8 175 641
41	Hochbau	9 391	27 191 336	834	1 209 198
41.1	Erschließung von Grundstücken; Bauträger	4 246	8 959 686	255	371 659
41.2	Bau von Gebäuden	5 145	18 231 650	579	837 539
42	Tiefbau	1 949	10 856 016	175	250 078
42.1	Bau von Straßen und Bahnverkehrsstrecken	771	6 427 283	69	97 370
42.2	Leitungstiefbau und Kläranlagenbau	579	3 548 369	49	71 260
42.9	Sonstiger Tiefbau	599	880 364	57	81 448
43	Vorbereitende Baustellenarbeiten, Bauinstallation und sonstiges Ausbaugewerbe	86 163	43 541 475	4 802	6 716 365
43.1	Abbrucharbeiten und vorbereitende Baustellenarbeiten	3 546	1 912 283	194	276 851
43.2	Bauinstallation	30 148	20 917 651	2 197	3 102 227
43.3	Sonstiger Ausbau	31 693	10 187 869	1 234	1 699 314
43.9	Sonstige spezialisierte Bautätigkeiten	20 776	10 523 672	1 177	1 637 973
G	Handel; Instandhaltung und Reparatur von Kraftfahrzeugen	185 808	360 531 539	8 038	11 411 842
45	Handel mit Kraftfahrzeugen; Instandhaltung und Reparatur von Kraftfahrzeugen	30 600	46 432 205	1 551	2 178 704
45.1	Handel mit Kraftwagen	11 408	31 536 878	634	902 100
45.2	Instandhaltung und Reparatur von Kraftwagen	9 879	3 924 100	521	716 814
45.3	Handel mit Kraftwagenteilen und -zubehör	7 719	9 734 555	315	441 088
45.4	Handel mit Krafträdern, Kraftradteilen und -zubehör; Instandhaltung und Reparatur von Krafträdern	1 594	1 236 672	81	118 702
46	Großhandel (ohne Handel mit Kraftfahrzeugen)	40 263	198 029 819	2 301	3 274 754
46.1	Handelsvermittlung	16 003	3 336 379	405	558 926
46.2	Großhandel mit landwirtschaftlichen Grundstoffen und lebenden Tieren	1 709	8 197 464	145	205 457
46.3	Großhandel mit Nahrungs- und Genussmitteln, Getränken und Tabakwaren	3 426	28 807 870	257	366 542
46.4	Großhandel mit Gebrauchs- und Verbrauchsgütern	6 164	47 083 048	399	576 733
46.5	Großhandel mit Geräten der Informations- und Kommunikationstechnik	1 407	34 042 351	120	175 007
46.6	Großhandel mit sonstigen Maschinen, Ausrüstungen und Zubehör	4 283	17 012 418	427	604 509
46.7	Sonstiger Großhandel	5 669	57 483 569	429	620 701
46.9	Großhandel ohne ausgeprägten Schwerpunkt	1 602	2 066 721	119	166 879
47	Einzelhandel (ohne Handel mit Kraftfahrzeugen)	114 945	116 069 515	4 186	5 958 385
47.1	Einzelhandel mit Waren verschiedener Art (in Verkaufsräumen)	11 385	29 957 109	401	573 267
47.2	Einzelhandel mit Nahrungs- und Genussmitteln, Getränken und Tabakwaren (in Verkaufsräumen)	11 427	5 383 684	413	571 538
47.3	Einzelhandel mit Motorenkraftstoffen (Tankstellen)	1 525	5 614 826	459	652 703
47.4	Einzelhandel mit Geräten der Informations- und Kommunikationstechnik (in Verkaufsräumen)	6 106	13 541 847	191	274 628
47.5	Einzelhandel mit sonstigen Haushaltsgeräten, Textilien, Heimwerker- und Einrichtungsbedarf (in Verkaufsräumen)	17 192	18 711 112	671	947 926
47.6	Einzelhandel mit Verlagsprodukten, Sportausrüstungen und Spielwaren (in Verkaufsräumen)	7 241	4 613 440	307	421 767
47.7	Einzelhandel mit sonstigen Gütern (in Verkaufsräumen)	30 011	24 535 036	1 303	1 897 879
47.8	Einzelhandel an Verkaufsständen und auf Märkten	2 111	211 452	26	34 872
47.9	Einzelhandel, nicht in Verkaufsräumen, an Verkaufsständen oder auf Märkten	27 947	13 501 007	415	583 806
H	Verkehr und Lagererei	26 573	32 681 900	1 337	1 891 025
49	Landverkehr und Transport in Rohrfernleitungen	17 800	9 506 803	795	1 115 303

in Bayern 2021 nach Umsatzgrößenklassen und Wirtschaftszweiggruppen

ohne Umsatzsteuer -

darunter von ... bis unter ... EUR										Gewerbe- kennzahl
2 Mill. - 5 Mill.		5 Mill. - 10 Mill.		10 Mill. - 25 Mill.		25 Mill. - 50 Mill.		50 Mill. oder mehr		
Anzahl	1 000 EUR	Anzahl	1 000 EUR	Anzahl	1 000 EUR	Anzahl	1 000 EUR	Anzahl	1 000 EUR	
3 873	11 879 966	1 308	9 057 963	644	9 550 443	179	6 239 118	163	22 549 869	F
918	2 946 973	425	3 014 327	263	4 010 379	84	2 992 883	87	12 029 440	41
346	1 121 141	166	1 214 132	113	1 675 801	26	897 850	28	3 330 529	41.1
572	1 825 832	259	1 800 195	150	2 334 578	58	2 095 033	59	8 698 912	41.2
201	646 720	147	1 045 233	98	1 507 785	22	727 851	34	6 466 127	42
83	263 730	63	454 199	44	681 250	12	380 282	22	4 475 723	42.1
63	209 175	54	389 023	43	676 664	42.2
55	173 814	30	202 010	11	149 872	42.9
2 754	8 286 274	736	4 998 403	283	4 032 279	73	2 518 384	42	4 054 302	43
119	358 558	47	339 272	19	282 598	6	200 557	-	-	43.1
1 315	3 968 990	352	2 358 082	150	2 181 649	44	1 482 351	29	2 948 907	43.2
590	1 764 929	122	835 420	36	460 526	6	214 222	5	376 510	43.3
730	2 193 797	215	1 465 629	78	1 107 506	17	621 253	8	728 885	43.9
7 112	22 193 574	3 214	22 411 397	2 041	31 273 799	751	26 217 658	785	227 607 439	G
1 275	3 994 640	530	3 699 238	347	5 308 055	133	4 634 504	138	22 544 859	45
702	2 280 415	387	2 701 423	283	4 353 599	111	3 865 276	112	16 056 671	45.1
288	860 254	50	340 658	17	231 710	3	96 939	-	-	45.2
200	591 551	69	499 707	41	648 062	16	575 274	22	6 144 941	45.3
85	262 420	24	157 450	6	74 685	3	97 016	4	343 248	45.4
2 194	6 968 566	1 215	8 608 984	1 034	16 248 761	446	15 550 767	498	143 103 878	46
165	440 644	28	210 245	18	288 866	46.1
183	592 865	113	808 349	97	1 518 766	33	1 152 942	27	3 671 267	46.2
295	952 438	197	1 388 506	164	2 608 223	66	2 247 151	74	20 840 893	46.3
399	1 280 980	246	1 725 418	235	3 671 721	101	3 597 612	135	35 545 374	46.4
130	432 357	76	554 545	68	1 107 954	32	1 108 878	49	30 529 275	46.5
413	1 314 652	255	1 812 705	169	2 572 207	55	1 887 789	50	8 275 452	46.6
492	1 573 688	263	1 841 539	261	4 164 383	141	4 920 255	158	43 703 831	46.7
117	380 943	37	267 677	22	316 642	46.9
3 643	11 230 367	1 469	10 103 175	660	9 716 983	172	6 032 387	149	61 958 702	47
347	1 101 166	328	2 298 088	174	2 559 447	28	932 689	17	21 293 064	47.1
278	841 281	78	525 876	26	395 788	10	345 342	11	1 116 508	47.2
324	954 714	63	402 549	9	132 926	5	167 099	11	3 021 024	47.3
136	425 801	70	494 251	29	413 583	6	240 505	9	11 104 077	47.4
502	1 547 034	192	1 316 347	69	1 047 726	30	1 037 632	27	10 982 296	47.5
220	646 659	57	390 578	30	434 373	10	357 374	10	1 385 959	47.6
1 513	4 709 500	542	3 712 230	227	3 261 935	50	1 759 798	34	6 218 811	47.7
5	11 994	3	24 788	-	-	-	-	-	-	47.8
318	992 218	136	938 467	96	1 471 204	33	1 191 948	30	6 836 963	47.9
1 063	3 293 389	415	2 885 692	271	4 121 994	93	3 140 719	74	14 436 190	H
554	1 707 234	162	1 101 710	87	1 302 970	23	803 100	12	1 515 902	49

Noch: **Tabelle 3b. Steuerpflichtige sowie Lieferungen und Leistungen von 1 Million Euro oder mehr**

- Lieferungen und Leistungen

Gewerbe- kennzahl	Wirtschaftszweig	Steuer- pflichtige	Lieferungen und Leistungen	1 Mill. - 2 Mill.	
		Anzahl	1 000 EUR	Anzahl	1 000 EUR
49.1	Personenbeförderung im Eisenbahnfernverkehr	21	104 174	-	-
49.2	Güterbeförderung im Eisenbahnverkehr	19	174 770	-	-
49.3	Sonstige Personenbeförderung im Landverkehr	9 064	2 012 288	184	252 244
49.4	Güterbeförderung im Straßenverkehr, Umzugstransporte
49.5	Transport in Rohrfernleitungen
50	Schifffahrt	240	317 710	17	23 799
50.1	Personenbeförderung in der See- und Küstenschifffahrt	-	-
50.2	Güterbeförderung in der See- und Küstenschifffahrt
50.3	Personenbeförderung in der Binnenschifffahrt
50.4	Güterbeförderung in der Binnenschifffahrt	129	167 320	.	.
51	Luftfahrt	225	291 941	11	16 549
51.1	Personenbeförderung in der Luftfahrt	11	16 549
51.2	Güterbeförderung in der Luftfahrt und Raumtransport	-	-
52	Lagerei sowie Erbringung von sonstigen Dienstleistungen für den Verkehr	4 861	18 316 326	421	603 926
52.1	Lagerei	294	1 487 531	27	36 275
52.2	Erbringung von sonstigen Dienstleistungen für den Verkehr	4 567	16 828 795	394	567 651
53	Post-, Kurier- und Expressdienste	3 447	4 249 120	93	131 448
53.2	Sonstige Post-, Kurier- und Expressdienste	3 447	4 249 120	93	131 448
I	Gastgewerbe	54 363	14 078 028	1 230	1 690 646
55	Beherbergung	15 793	5 045 307	555	776 595
55.1	Hotels, Gasthöfe und Pensionen	10 239	4 534 347	509	711 850
55.2	Ferienunterkünfte und ähnliche Beherbergungsstätten	4 292	264 667	16	23 275
55.3	Campingplätze	287	119 684	18	26 850
55.9	Sonstige Beherbergungsstätten	975	126 609	12	14 621
56	Gastronomie	38 570	9 032 721	675	914 051
56.1	Restaurants, Gaststätten, Imbissstuben, Cafés, Eissalons u.ä.	26 343	7 410 974	536	726 543
56.2	Caterer und Erbringung sonstiger Verpflegungsdienstleistungen	4 398	900 983	84	113 304
56.3	Ausschank von Getränken	7 829	720 764	55	74 204
J	Information und Kommunikation	53 373	55 450 608	1 231	1 734 712
58	Verlagswesen	2 996	5 208 524	115	164 770
58.1	Verlegen von Büchern und Zeitschriften; sonstiges Verlagswesen (ohne Software)	2 509	4 891 138	99	142 057
58.2	Verlegen von Software	487	317 386	16	22 712
59	Herstellung, Verleih, Vertrieb von Filmen, Fernseh- programmen; Kinos; Tonstudios und Verlegen von Musik	4 730	2 837 203	92	127 361
59.1	Herstellung von Filmen und Fernsehprogrammen, deren Verleih und Vertrieb; Kinos	3 567	1 997 694	78	107 655
59.2	Tonstudios; Herstellung von Hörfunkbeiträgen; Verlegen von bespielten Tonträgern und Musikalien	1 163	839 509	14	19 706
60	Rundfunkveranstalter	143	5 755 551	14	20 416
60.1	Hörfunkveranstalter	94	223 747	10	15 074
60.2	Fernsehveranstalter	49	5 531 804	4	5 342
61	Telekommunikation	855	9 185 901	33	48 513
61.1	Leitungsgebundene Telekommunikation	64	193 175	6	8 977
61.2	Drahtlose Telekommunikation	8	12 795
61.3	Satellitentelekommunikation	12	149 936	.	.
61.9	Sonstige Telekommunikation
62	Erbringung von Dienstleistungen der Informationstechnologie	39 738	28 512 046	881	1 239 877
63	Informationsdienstleistungen	4 911	3 951 383	96	133 775

in Bayern 2021 nach Umsatzgrößenklassen und Wirtschaftszweiggruppen

ohne Umsatzsteuer -

darunter von ... bis unter ... EUR										Gewerbe- kennzahl
2 Mill. - 5 Mill.		5 Mill. - 10 Mill.		10 Mill. - 25 Mill.		25 Mill. - 50 Mill.		50 Mill. oder mehr		
Anzahl	1 000 EUR	Anzahl	1 000 EUR	Anzahl	1 000 EUR	Anzahl	1 000 EUR	Anzahl	1 000 EUR	
.	.	-	-	.	.	-	-	.	.	49.1
.	.	.	.	4	67 173	49.2
98	308 716	23	156 817	16	240 727	4	134 925	3	254 113	49.3
451	1 383 652	.	.	64	940 469	.	.	6	1 066 467	49.4
.	.	-	-	.	.	-	-	.	.	49.5
.	.	16	112 535	5	73 980	.	.	-	-	50
-	-	-	-	-	-	-	-	-	-	50.1
3	11 947	13	94 058	.	.	-	-	-	-	50.2
.	-	-	-	-	50.3
7	20 397	-	-	50.4
.	.	3	26 203	3	34 143	51
.	.	3	26 203	51.1
-	-	-	-	.	.	-	-	.	.	51.2
435	1 369 432	212	1 491 462	131	1 955 155	61	2 052 912	56	10 206 455	52
28	81 919	14	96 090	11	159 332	7	283 158	11	795 292	52.1
407	1 287 513	198	1 395 372	120	1 795 823	54	1 769 754	45	9 411 163	52.2
61	175 100	22	153 781	45	755 746	53
61	175 100	22	153 781	45	755 746	53.2
499	1 464 005	117	798 435	48	690 649	16	588 845	10	1 846 885	I
261	782 901	55	370 969	18	277 416	10	367 717	3	482 038	55
242	728 228	52	354 144	15	231 509	10	367 717	3	482 038	55.1
.	-	-	-	-	55.2
.	-	-	-	-	55.3
.	-	-	-	-	55.9
238	681 103	62	427 465	30	413 233	6	221 128	7	1 364 847	56
182	518 212	48	337 176	25	344 207	56.1
.	56.2
.	-	-	-	-	56.3
1 034	3 183 818	442	3 107 317	305	4 626 271	104	3 514 031	118	35 319 034	J
118	367 405	39	279 130	27	430 848	16	549 430	21	3 154 631	58
107	333 151	35	248 440	.	.	16	549 430	.	.	58.1
11	34 254	4	30 691	.	.	-	-	.	.	58.2
71	222 628	37	253 915	14	194 424	3	93 855	9	1 654 257	59
64	198 303	.	.	14	194 424	3	93 855	.	.	59.1
7	24 325	.	.	-	-	-	-	.	.	59.2
8	22 133	8	56 282	5	80 461	3	123 516	8	5 442 393	60
.	.	8	56 282	-	-	60.1
.	.	-	-	8	5 442 393	60.2
23	65 198	16	115 771	9	138 355	4	146 318	8	8 603 056	61
4	12 068	4	29 724	3	50 639	61.1
4	14 371	3	18 828	.	.	-	-	.	.	61.2
-	-	-	-	-	-	61.3
15	38 759	9	67 219	61.9
724	2 242 136	320	2 251 315	229	3 456 940	70	2 340 160	64	13 961 785	62
90	264 317	22	150 905	21	325 242	8	260 753	8	2 502 912	63

Noch: **Tabelle 3b. Steuerpflichtige sowie Lieferungen und Leistungen von 1 Million Euro oder mehr**

- Lieferungen und Leistungen

Gewerbe- kennzahl	Wirtschaftszweig	Steuer- pflichtige	Lieferungen und Leistungen	1 Mill. - 2 Mill.	
		Anzahl	1 000 EUR	Anzahl	1 000 EUR
63.1	Datenverarbeitung, Hosting und damit verbundene Tätigkeiten; Webportale	1 583	3 150 976	26	37 336
63.9	Erbringung von sonstigen Informationsdienstleistungen	3 328	800 407	70	96 439
K	Erbringung von Finanz- und Versicherungsdienstleistungen	23 618	155 417 851	372	514 780
64	Erbringung von Finanzdienstleistungen	8 239	45 293 451	137	193 313
64.1	Zentralbanken und Kreditinstitute
64.2	Beteiligungsgesellschaften	7 120	2 012 290	.	.
64.3	Treuhand- und sonstige Fonds und ähnliche Finanzinstitutionen	134	302 892	13	17 978
64.9	Sonstige Finanzierungsinstitutionen	19	28 145
65	Versicherungen, Rückversicherungen und Pensionskassen (ohne Sozialversicherung)	60	99 754 102	.	.
65.1	Versicherungen
65.2	Rückversicherungen	-	-
65.3	Pensionskassen und Pensionsfonds	24	8 276 290	-	-
66	Mit Finanz- und Versicherungsdienstleistungen verbundene Tätigkeiten	15 319	10 370 298	.	.
66.1	Mit Finanzdienstleistungen verbundene Tätigkeiten	5 051	7 507 458	129	180 240
66.2	Mit Versicherungsdienstleistungen und Pensionskassen verbundene Tätigkeiten	9 965	2 364 338	103	137 549
66.3	Fondsmanagement	303	498 502	.	.
L	Grundstücks- und Wohnungswesen	117 384	35 896 887	2 606	3 678 638
68	Grundstücks- und Wohnungswesen	117 384	35 896 887	2 606	3 678 638
68.1	Kauf und Verkauf von eigenen Grundstücken, Gebäuden und Wohnungen	7 653	7 221 194	390	559 835
68.2	Vermietung, Verpachtung von eigenen oder geleasteten Grundstücken, Gebäuden und Wohnungen	92 492	21 957 370	1 697	2 379 300
68.3	Vermittlung und Verwaltung von Grundstücken, Gebäuden und Wohnungen für Dritte	17 239	6 718 323	519	739 503
M	Erbringung von freiberuflichen, wissenschaftlichen und technischen Dienstleistungen	186 128	56 813 492	3 798	5 307 154
69	Rechts- und Steuerberatung, Wirtschaftsprüfung	31 469	12 336 299	1 221	1 708 550
69.1	Rechtsberatung	16 245	5 370 636	439	623 823
69.2	Wirtschaftsprüfung und Steuerberatung; Buchführung	15 224	6 965 662	782	1 084 728
70	Verwaltung und Führung von Unternehmen und Betrieben; Unternehmensberatung	56 785	15 563 916	827	1 166 986
70.1	Verwaltung und Führung von Unternehmen und Betrieben	20 913	5 730 167	305	437 076
70.2	Public-Relations- und Unternehmensberatung	35 872	9 833 749	522	729 911
71	Architektur- und Ingenieurbüros; technische, physikalische und chemische Untersuchung	37 971	16 543 315	1 135	1 589 337
71.1	Architektur- und Ingenieurbüros	36 722	13 855 438	1 075	1 500 113
71.2	Technische, physikalische und chemische Untersuchung	1 249	2 687 877	60	89 224
72	Forschung und Entwicklung	3 068	2 376 756	87	122 774
72.1	Forschung und Entwicklung im Bereich Natur-, Ingenieur-, Agrarwissenschaften und Medizin	2 658	2 301 575	77	107 767
72.2	Forschung und Entwicklung im Bereich Rechts-, Wirtschafts-, Sozial-, Sprach-, Kultur- und Kunstwissenschaften	410	75 180	10	15 007
73	Werbung und Marktforschung	10 572	5 852 274	213	294 088
73.1	Werbung	9 967	5 173 869	194	265 098
73.2	Markt- und Meinungsforschung	605	678 405	19	28 991
74	Sonstige freiberufliche, wissenschaftliche und technische Tätigkeiten	43 005	3 337 017	230	311 049

in Bayern 2021 nach Umsatzgrößenklassen und Wirtschaftszweiggruppen

ohne Umsatzsteuer -

darunter von ... bis unter ... EUR										Gewerbe- kennzahl
2 Mill. - 5 Mill.		5 Mill. - 10 Mill.		10 Mill. - 25 Mill.		25 Mill. - 50 Mill.		50 Mill. oder mehr		
Anzahl	1 000 EUR	Anzahl	1 000 EUR	Anzahl	1 000 EUR	Anzahl	1 000 EUR	Anzahl	1 000 EUR	
.	.	.	.	14	224 625	5	176 890	8	2 502 912	63.1
.	.	.	.	7	100 617	3	83 863	-	-	63.9
327	1 023 632	168	1 202 309	140	2 243 124	81	2 921 969	118	145 684 381	K
146	462 428	115	822 194	104	1 654 288	60	2 162 800	79	39 681 019	64
.	64.1
.	64.2
18	62 545	18	122 845	6	89 108	-	-	-	-	64.3
13	36 495	13	94 366	8	138 878	6	188 014	12	6 295 952	64.9
6	21 371	3	21 805	5	91 315	3	107 193	21	99 509 933	65
3	11 919	65.1
.	.	-	-	-	-	65.2
.	8	8 173 866	65.3
175	539 833	50	358 311	31	497 521	18	651 975	18	6 493 429	66
111	348 260	36	268 515	16	258 965	10	365 757	12	5 601 021	66.1
57	166 604	14	89 796	.	.	4	128 082	.	.	66.2
7	24 970	-	-	.	.	4	158 136	.	.	66.3
1 857	5 678 738	531	3 607 098	290	4 330 158	78	2 679 851	52	5 906 050	L
1 857	5 678 738	531	3 607 098	290	4 330 158	78	2 679 851	52	5 906 050	68
362	1 163 538	135	941 185	78	1 147 763	29	972 660	18	1 693 582	68.1
1 155	3 465 130	299	2 009 265	152	2 295 352	42	1 462 960	23	2 958 025	68.2
340	1 050 070	97	656 648	60	887 044	7	244 231	11	1 254 443	68.3
2 432	7 369 859	749	5 147 133	425	6 430 948	115	4 030 102	83	14 187 612	M
705	2 076 036	144	980 734	65	962 124	17	567 575	15	2 276 428	69
321	978 401	88	597 383	38	558 277	11	347 838	5	509 367	69.1
384	1 097 635	56	383 351	27	403 847	6	219 737	10	1 767 061	69.2
602	1 851 611	227	1 574 398	134	1 998 737	34	1 179 207	22	4 452 368	70
230	712 705	81	545 863	62	942 980	18	645 641	7	1 654 840	70.1
372	1 138 905	146	1 028 536	72	1 055 757	16	533 565	15	2 797 528	70.2
718	2 207 881	228	1 568 928	141	2 136 067	39	1 400 856	22	3 699 344	71
675	2 077 445	213	1 470 134	126	1 930 659	33	1 156 699	17	1 905 937	71.1
43	130 436	15	98 794	15	205 409	6	244 157	5	1 793 406	71.2
80	259 275	31	211 318	24	401 512	72
.	.	.	.	24	401 512	72.1
.	.	.	.	-	-	-	-	-	-	72.2
154	465 472	56	390 357	40	598 483	14	456 526	18	2 870 555	73
138	420 858	49	342 369	37	551 014	73.1
16	44 613	7	47 987	3	47 469	73.2
139	412 702	56	372 909	17	280 264	74

Noch: **Tabelle 3b. Steuerpflichtige sowie Lieferungen und Leistungen von 1 Million Euro oder mehr**

- Lieferungen und Leistungen

Gewerbe- kennzahl	Wirtschaftszweig	Steuer- pflichtige	Lieferungen und Leistungen	1 Mill. - 2 Mill.	
		Anzahl	1 000 EUR	Anzahl	1 000 EUR
74.1	Ateliers für Textil-, Schmuck-, Grafik- u.ä. Design	11 983	726 471	48	65 898
74.2	Fotografie und Fotolabors	7 874	289 709	13	17 358
74.3	Übersetzen und Dolmetschen	4 765	211 924	9	13 371
74.9	Sonstige freiberufliche, wissenschaftliche und technische Tätigkeiten a.n.g.	18 383	2 108 913	160	214 421
75	Veterinärwesen	3 258	803 915	85	114 369
N	Erbringung von sonstigen wirtschaftlichen Dienstleistungen	68 908	30 031 542	1 581	2 218 721
77	Vermietung von beweglichen Sachen	10 696	10 899 807	333	476 274
77.1	Vermietung von Kraftwagen	2 485	5 860 519	63	87 617
77.2	Vermietung von Gebrauchsgütern	1 746	425 285	23	33 138
77.3	Vermietung von Maschinen, Geräten und sonstigen beweglichen Sachen	6 346	3 985 720	241	347 299
77.4	Leasing von nichtfinanziellen immateriellen Vermögensgegenständen (ohne Copyrights)	119	628 284	6	8 220
78	Vermittlung und Überlassung von Arbeitskräften	2 453	4 362 958	190	273 185
78.1	Vermittlung von Arbeitskräften	1 523	1 321 930	76	108 606
78.2	Befristete Überlassung von Arbeitskräften	559	2 185 157	66	95 888
78.3	Sonstige Überlassung von Arbeitskräften	371	855 870	48	68 691
79	Reisebüros, Reiseveranstalter und Erbringung sonstiger Reservierungsdienstleistungen	3 654	900 287	54	76 120
79.1	Reisebüros und Reiseveranstalter	3 195	779 017	50	70 735
79.9	Erbringung sonstiger Reservierungsdienstleistungen	459	121 270	4	5 385
80	Wach- und Sicherheitsdienste sowie Detekteien	1 245	1 104 055	78	111 377
80.1	Private Wach- und Sicherheitsdienste	966	1 012 433	70	100 071
80.2	Sicherheitsdienste mithilfe von Überwachungs- und Alarmsystemen	96	44 207	.	.
80.3	Detekteien	183	47 415	.	.
81	Gebäudebetreuung; Garten- und Landschaftsbau	30 913	6 962 967	611	846 114
81.1	Hausmeisterdienste	11 535	1 155 369	93	126 588
81.2	Reinigung von Gebäuden, Straßen und Verkehrsmitteln	10 578	3 380 379	227	318 881
81.3	Garten- und Landschaftsbau sowie Erbringung von sonstigen gärtnerischen Dienstleistungen	8 800	2 427 218	291	400 646
82	Erbringung von wirtschaftlichen Dienstleistungen für Unternehmen und Privatpersonen a.n.g.	19 947	5 801 468	315	435 650
82.1	Sekretariats- und Schreibdienste, Copy-Shops	5 979	243 392	8	10 886
82.2	Call Center	283	190 672	11	15 492
82.3	Messe-, Ausstellungs- und Kongressveranstalter	1 798	611 291	33	46 773
82.9	Erbringung sonstiger wirtschaftlicher Dienstleistungen für Unternehmen und Privatpersonen	11 887	4 756 113	263	362 499
P	Erziehung und Unterricht	26 733	3 369 169	160	222 132
85	Erziehung und Unterricht	26 733	3 369 169	160	222 132
85.1	Kindergärten und Vorschulen	101	175 243	10	14 561
85.2	Grundschulen	7	157	-	-
85.3	Weiterführende Schulen	958	507 188	9	12 031
85.4	Tertiärer und post-sekundärer, nicht tertiärer Unterricht	1 637	603 096	16	22 992
85.5	Sonstiger Unterricht	23 829	2 049 248	122	168 898
85.6	Erbringung von Dienstleistungen für den Unterricht	201	34 237	3	3 649
Q	Gesundheits- und Sozialwesen	61 601	52 931 962	2 775	3 752 651
86	Gesundheitswesen	57 366	41 461 299	2 536	3 411 884
86.1	Krankenhäuser	376	23 946 919	23	34 046
86.2	Arzt- und Zahnarztpraxen	21 582	12 627 409	2 212	2 976 187

in Bayern 2021 nach Umsatzgrößenklassen und Wirtschaftszweiggruppen

ohne Umsatzsteuer -

darunter von ... bis unter ... EUR										Gewerbe- kennzahl
2 Mill. - 5 Mill.		5 Mill. - 10 Mill.		10 Mill. - 25 Mill.		25 Mill. - 50 Mill.		50 Mill. oder mehr		
Anzahl	1 000 EUR	Anzahl	1 000 EUR	Anzahl	1 000 EUR	Anzahl	1 000 EUR	Anzahl	1 000 EUR	
25	74 418	-	-	-	-	74.1
.	.	-	-	-	-	.	.	-	-	74.2
.	-	-	-	-	74.3
104	303 372	39	255 794	74.9
34	96 883	7	48 489	4	53 760	-	-	-	-	75
1 121	3 463 770	391	2 709 536	229	3 568 203	62	2 116 718	50	10 125 563	N
290	917 635	100	693 114	58	909 290	21	716 353	19	6 322 633	77
64	201 301	21	146 452	17	303 715	77.1
20	65 224	8	54 922	-	-	77.2
201	635 761	64	445 010	32	454 033	10	340 379	5	1 200 185	77.3
5	15 349	7	46 729	77.4
204	659 884	86	605 120	47	735 163	15	514 974	8	1 322 689	78
69	222 282	23	166 798	14	218 783	78.1
85	273 609	40	280 883	30	467 079	6	192 093	4	817 362	78.2
50	163 992	23	157 438	3	49 300	78.3
35	103 588	8	57 512	.	.	-	-	.	.	79
32	91 272	.	.	6	93 822	-	-	.	.	79.1
3	12 317	-	-	.	.	79.9
44	140 617	29	192 508	.	.	4	138 051	.	.	80
38	123 296	.	.	14	216 509	4	138 051	.	.	80.1
.	.	.	.	-	-	-	-	-	-	80.2
.	.	-	-	.	.	-	-	-	-	80.3
290	859 449	87	595 164	57	936 413	9	289 527	4	306 801	81
28	80 561	7	47 181	-	-	81.1
130	390 189	38	268 417	4	306 801	81.2
132	388 700	42	279 566	-	-	81.3
258	782 597	81	566 119	44	629 242	13	457 813	15	1 711 076	82
.	.	.	.	-	-	-	-	-	-	82.1
.	-	-	82.2
36	105 626	11	85 574	82.3
202	619 740	66	458 706	39	545 309	82.9
79	238 684	33	239 411	22	339 717	10	323 298	7	718 984	P
79	238 684	33	239 411	22	339 717	10	323 298	7	718 984	85
.	-	-	.	.	85.1
-	-	-	-	-	-	-	-	-	-	85.2
11	34 255	6	46 059	8	129 411	85.3
7	17 397	3	110 224	.	.	85.4
55	170 820	18	133 550	9	129 017	85.5
.	.	-	-	.	.	-	-	-	-	85.6
1 070	3 143 664	305	2 084 504	170	2 634 139	59	2 080 063	126	30 281 126	Q
883	2 543 610	186	1 239 597	74	1 150 784	33	1 174 550	84	23 399 495	86
39	130 272	44	293 239	30	479 465	19	702 813	74	22 282 421	86.1
699	1 971 212	111	736 770	33	493 760	7	255 670	4	404 589	86.2

Noch: **Tabelle 3b. Steuerpflichtige sowie Lieferungen und Leistungen von 1 Million Euro oder mehr**

- Lieferungen und Leistungen

Gewerbe- kennzahl	Wirtschaftszweig	Steuer- pflichtige	Lieferungen und Leistungen	1 Mill. - 2 Mill.	
				Anzahl	1 000 EUR
86.9	Gesundheitswesen a.n.g.	35 408	4 886 971	301	401 651
87	Heime (ohne Erholungs- und Ferienheime)	630	5 759 169	65	94 824
87.1	Pflegeheime	310	2 798 560	38	55 392
87.2	Stationäre Einrichtungen zur psychosozialen Betreuung, Suchtbekämpfung u.ä.	44	49 284	-	-
87.3	Altenheime; Alten- und Behindertenwohnheime	188	2 747 835	16	24 372
87.9	Sonstige Heime (ohne Erholungs- und Ferienheime)	88	163 490	11	15 060
88	Sozialwesen (ohne Heime)	3 605	5 711 494	174	245 943
88.1	Soziale Betreuung älterer Menschen und Behinderter	1 774	972 491	125	175 795
88.9	Sonstiges Sozialwesen (ohne Heime)	1 831	4 739 003	49	70 148
R	Kunst, Unterhaltung und Erholung	52 195	6 687 318	259	353 131
90	Kreative, künstlerische und unterhaltende Tätigkeiten	35 583	1 322 981	50	68 237
91	Bibliotheken, Archive, Museen, botanische und zoologische Gärten	191	90 728	5	6 410
92	Spiel-, Wett- und Lotteriewesen	1 641	2 318 159	46	62 560
93	Erbringung von Dienstleistungen des Sports, der Unterhaltung und der Erholung	14 780	2 955 449	158	215 924
93.1	Erbringung von Dienstleistungen des Sports	9 362	2 221 264	93	126 099
93.2	Erbringung von sonstigen Dienstleistungen der Unterhaltung und der Erholung	5 418	734 185	65	89 825
S	Erbringung von sonstigen Dienstleistungen	85 102	13 087 575	962	1 350 775
94	Interessenvertretungen sowie kirchliche und sonstige religiöse Vereinigungen (ohne Sozialwesen und Sport)	5 630	3 656 400	69	101 562
94.1	Wirtschafts- und Arbeitgeberverbände, Berufsorganisationen	442	207 670	16	24 444
94.2	Arbeitnehmervereinigungen	-	-	-	-
94.9	Kirchliche Vereinigungen, politische Parteien sowie sonstige Interessenvertretungen und Vereinigungen a.n.g.	5 188	3 448 730	53	77 118
95	Reparatur von DV-Geräten und Gebrauchsgütern	3 487	459 835	37	50 963
95.1	Reparatur von DV- und Telekommunikationsgeräten	532	103 004	6	7 914
95.2	Reparatur von Gebrauchsgütern	2 955	356 831	31	43 049
96	Erbringung von sonstigen überwiegend persönlichen Dienstleistungen	75 985	8 971 339	856	1 198 250

in Bayern 2021 nach Umsatzgrößenklassen und Wirtschaftszweiggruppen

ohne Umsatzsteuer -

darunter von ... bis unter ... EUR										Gewerbe- kennzahl
2 Mill. - 5 Mill.		5 Mill. - 10 Mill.		10 Mill. - 25 Mill.		25 Mill. - 50 Mill.		50 Mill. oder mehr		
Anzahl	1 000 EUR	Anzahl	1 000 EUR	Anzahl	1 000 EUR	Anzahl	1 000 EUR	Anzahl	1 000 EUR	
145	442 126	31	209 587	11	177 559	7	216 067	6	712 485	86.9
75	249 000	65	471 769	55	833 901	15	485 800	22	3 575 364	87
36	118 099	27	198 801	30	446 246	10	332 933	16	1 623 367	87.1
4	12 876	.	.	-	-	.	.	-	-	87.2
30	100 457	.	.	19	280 771	.	.	6	1 951 996	87.3
5	17 568	.	.	6	106 883	-	-	-	-	87.9
112	351 054	54	373 139	41	649 454	11	419 713	20	3 306 268	88
70	214 084	23	149 491	13	200 364	-	-	-	-	88.1
42	136 970	31	223 648	28	449 089	11	419 713	20	3 306 268	88.9
152	450 093	43	296 187	22	307 281	11	388 736	9	2 672 231	R
24	72 826	-	-	90
6	20 249	-	-	91
20	57 754	6	36 784	4	1 836 910	92
102	299 263	30	204 564	17	239 515	6	217 327	5	835 320	93
55	156 484	18	126 984	93.1
47	142 780	12	77 580	93.2
571	1 730 100	142	974 745	56	770 431	11	383 579	9	2 471 398	S
76	233 400	32	230 912	22	313 117	94
12	39 789	4	32 587	-	-	94.1
-	-	-	-	-	-	-	-	-	-	94.2
64	193 611	28	198 325	.	.	4	144 210	.	.	94.9
24	69 729	7	48 816	3	44 606	-	-	-	-	95
7	19 845	-	-	-	-	95.1
17	49 884	-	-	-	-	95.2
471	1 426 971	103	695 017	31	412 708	96

Tabelle 4. Steuerpflichtige sowie Lieferungen und Leistungen

- Lieferungen und Leistungen

Gewerbe- kennzahl	Wirtschaftliche Gliederung	Steuer- pflichtige	Lieferungen und Leistungen
		Anzahl	1 000 EUR
A - S	Summe aller Wirtschaftszweige	1 491 100	1 449 550 819
A	Land- und Forstwirtschaft, Fischerei	51 338	10 014 439
B	Bergbau und Gewinnung von Steinen und Erden	673	2 059 338
C	Verarbeitendes Gewerbe	62 560	476 237 955
D	Energieversorgung	333 959	53 699 769
E	Wasserversorgung; Abwasser- und Abfallentsorgung und Beseitigung von Umweltverschmutzungen	3 281	8 972 622
F	Baugewerbe	97 503	81 588 827
G	Handel; Instandhaltung und Reparatur von Kraftfahrzeugen	185 808	360 531 539
H	Verkehr und Lagerei	26 573	32 681 900
I	Gastgewerbe	54 363	14 078 028
J	Information und Kommunikation	53 373	55 450 608
K	Erbringung von Finanz- und Versicherungsdienstleistungen	23 618	155 417 851
L	Grundstücks- und Wohnungswesen	117 384	35 896 887
M	Erbringung von freiberuflichen, wissenschaftlichen und technischen Dienstleistungen	186 128	56 813 492
N	Erbringung von sonstigen wirtschaftlichen Dienstleistungen	68 908	30 031 542
P	Erziehung und Unterricht	26 733	3 369 169
Q	Gesundheits- und Sozialwesen	61 601	52 931 962
R	Kunst, Unterhaltung und Erholung	52 195	6 687 318
S	Erbringung von sonstigen Dienstleistungen	85 102	13 087 575

in Bayern 2021 nach Rechtsformen und Wirtschaftsabschnitten

ohne Umsatzsteuer -

davon mit der Rechtsform								Gewerbe- kennzahl
Einzelunternehmen		Personengesellschaften		Kapitalgesellschaften		Sonstige Rechtsformen		
Anzahl	1 000 EUR	Anzahl	1 000 EUR	Anzahl	1 000 EUR	Anzahl	1 000 EUR	
1 074 021	148 631 131	186 202	293 501 448	195 460	868 250 848	35 417	139 167 392	A - S
42 222	5 847 129	8 314	2 562 410	460	682 619	342	922 281	A
171	135 558	254	1 063 877	238	854 891	10	5 012	B
36 680	13 554 571	7 217	86 189 612	17 086	365 570 041	1 577	10 923 731	C
273 844	4 687 290	57 398	6 350 576	1 671	40 349 861	1 046	2 312 041	D
559	734 166	296	1 837 341	613	3 933 868	1 813	2 467 247	E
69 078	19 813 073	8 276	21 675 735	18 316	36 579 210	1 833	3 520 809	F
131 886	49 196 066	14 781	106 945 156	32 360	181 136 220	6 781	23 254 097	G
17 901	4 769 853	1 968	9 547 280	4 763	17 461 821	1 941	902 946	H
39 206	6 307 935	6 442	2 485 122	6 263	4 078 823	2 452	1 206 148	I
31 587	1 888 183	3 321	9 014 448	18 039	42 223 908	426	2 324 070	J
10 239	1 037 450	2 090	2 316 007	10 836	90 783 420	453	61 280 974	K
57 780	6 412 083	44 275	15 652 084	14 327	11 985 450	1 002	1 847 271	L
129 735	11 278 666	11 004	11 971 005	44 575	31 900 587	814	1 663 234	M
50 255	5 942 344	5 877	6 779 036	11 865	16 203 176	911	1 106 985	N
23 472	1 171 389	1 187	271 167	1 704	1 323 910	370	602 703	P
51 575	9 334 670	6 267	7 323 578	2 887	16 438 745	872	19 834 969	Q
39 273	1 646 662	3 968	488 029	2 530	2 322 223	6 424	2 230 403	R
68 558	4 874 046	3 267	1 028 985	6 927	4 422 075	6 350	2 762 469	S

Tabelle 5. Steuerpflichtige und steuerfreie Lieferungen und Leistungen in Bayern 2021

- Lieferungen und Leistungen

Ge- werbe- kenn- zahl	Wirtschaftszweig	Steuer- pflichtige	Lieferungen und Leistungen	Steuerpflichtige Lieferungen und Leistungen			
				zu 19%		zu 7%	
				Anzahl	1 000 EUR	Anzahl	1 000 EUR
A - S	Summe aller Wirtschaftszweige	1 491 100	1 449 550 819	1 135 594	765 091 795	198 861	107 494 318
A	Land- und Forstwirtschaft, Fischerei	51 338	10 014 439	42 740	3 501 688	20 745	3 983 898
01	Landwirtschaft, Jagd und damit verbundene Tätigkeiten	46 995	8 567 277	39 577	2 471 485	19 529	3 880 967
02	Forstwirtschaft und Holzeinschlag	4 020	1 394 030	2 950	1 022 996	1 028	67 165
03	Fischerei und Aquakultur	323	53 132	213	7 206	188	35 766
B	Bergbau und Gewinnung von Steinen und Erden	673	2 059 338	555	1 826 922	55	1 677
05	Kohlenbergbau	-	-	-	-	-	-
06	Gewinnung von Erdöl und Erdgas	-	-	-	-	-	-
07	Erzbergbau	-	-	-	-	-	-
08	Gewinnung von Steinen und Erden, sonstiger Bergbau	661	2 059 257	552	1 826 870	55	1 677
09	Erbringung von Dienstleistungen für den Bergbau und für die Gewinnung von Steinen und Erden	12	80	3	51	-	-
C	Verarbeitendes Gewerbe	62 560	476 237 955	49 668	218 265 734	12 428	27 927 783
10	Herstellung von Nahrungs- und Futtermitteln	7 662	34 901 976	6 509	1 853 339	6 014	25 456 280
11	Getränkeherstellung	1 329	5 005 449	1 094	4 216 346	534	90 828
12	Tabakverarbeitung	-	-	-	-	-	-
13	Herstellung von Textilien	2 221	3 541 635	1 167	1 766 784	82	80 518
14	Herstellung von Bekleidung	2 416	2 340 269	1 196	1 627 931	83	45 803
15	Herstellung von Leder, Lederwaren und Schuhen	-	-	-	-	-	-
16	Herstellung von Holz-, Flecht-, Korb- und Korkwaren (ohne Möbel)	4 418	8 976 039	3 588	6 466 019	911	235 342
17	Herstellung von Papier, Pappe und Waren daraus	549	8 021 267	392	5 825 666	57	13 470
18	Herstellung von Druckzeugnissen; Vervielfältigung von bespielten Ton-, Bild- und Datenträgern	3 054	4 241 498	2 425	2 687 271	763	303 236
19	Kokerei und Mineralölverarbeitung	15	12 070 398	13	9 106 745	4	245
20	Herstellung von chemischen Erzeugnissen	1 235	15 389 030	938	7 003 667	149	64 885
21	Herstellung von pharmazeutischen Erzeugnissen	278	15 462 607	200	13 095 199	77	403 509
22	Herstellung von Gummi- und Kunststoffwaren	1 649	20 068 178	1 369	11 817 490	-	-
23	Herstellung von Glas und Glaswaren, Keramik, Verarbeitung von Steinen und Erden	2 970	11 173 669	2 487	8 751 733	-	-
24	Metallerzeugung und -bearbeitung	633	5 229 085	558	3 089 159	-	-
25	Herstellung von Metallerzeugnissen	9 159	23 554 350	8 043	16 655 661	375	7 973
26	Herstellung von DV-Geräten, elektronischen und optischen Erzeugnissen	2 900	59 096 853	2 433	25 589 145	177	215 728
27	Herstellung von elektrischen Ausrüstungen	1 919	18 895 693	1 581	9 273 696	75	1 719
28	Maschinenbau	4 208	55 132 408	3 669	26 664 385	237	31 300
29	Herstellung von Kraftwagen und Kraftwagenteilen	869	110 261 096	724	32 742 362	-	-
30	Sonstiger Fahrzeugbau	308	36 971 018	234	10 372 903	21	13 992
31	Herstellung von Möbeln	3 595	5 418 115	3 216	4 556 761	180	12 423
32	Herstellung von sonstigen Waren	7 858	9 238 473	5 164	4 889 027	2 189	870 858
33	Reparatur und Installation von Maschinen und Ausrüstungen	2 876	2 515 896	2 373	2 091 921	102	2 526
D	Energieversorgung	333 959	53 699 769	304 942	28 191 918	7 838	1 527 625
35	Energieversorgung	333 959	53 699 769	304 942	28 191 918	7 838	1 527 625
E	Wasserversorgung; Abwasser- und Abfallentsorgung und Beseitigung von Umweltverschmutzungen	3 281	8 972 622	2 762	4 480 610	1 823	930 409
36	Wasserversorgung	1 788	1 633 050	1 490	478 111	1 669	902 051
37	Abwasserentsorgung	206	203 624	170	179 579	16	1 910

nach Steuersätzen, Vorsteuerabzug und Wirtschaftsabteilungen

ohne Umsatzsteuer -

Steuerpflichtige Lieferungen und Leistungen				Steuerfreie Lieferungen und Leistungen						Ge- werbe- kenn- zahl
zu anderen Steuersätzen		nach § 24 Abs.1 UStG		zusammen		darunter				
						mit Vorsteuerabzug		ohne Vorsteuerabzug		
Anzahl	1 000 EUR	Anzahl	1 000 EUR	Anzahl	1 000 EUR	Fälle	1 000 EUR	Fälle	1 000 EUR	
462 286	340 956	12 211	2 215 074	220 252	507 284 857	77 720	270 875 470	151 792	236 409 387	A - S
22 925	226 047	7 652	1 634 933	8 027	595 072	1 301	415 346	7 008	179 726	A
21 305	211 083	7 368	1 616 855	7 502	341 194	1 048	201 665	6 691	139 529	01
1 539	14 474	251	12 704	483	249 874	230	210 178	295	39 696	02
81	490	33	5 374	42	4 004	23	3 503	22	501	03
302	- 638	6	172	205	187 570	117	179 368	127	8 203	B
-	-	-	-	-	-	-	-	-	-	05
-	-	-	-	-	-	-	-	-	-	06
-	-	-	-	-	-	-	-	-	-	07
302	- 638	6	172	205	187 570	117	179 368	127	8 203	08
-	-	-	-	-	-	-	-	-	-	09
26 124	- 2 725 886	146	10 543	16 339	224 016 683	14 474	218 032 458	3 403	5 984 225	C
2 605	- 123 575	27	2 287	1 367	7 677 599	901	7 378 145	620	299 454	10
553	- 60 487	21	1 553	386	750 137	285	639 870	201	110 267	11
.	12
.	.	.	.	424	1 692 750	390	1 688 433	69	4 317	13
425	- 27 329	-	-	346	689 823	311	631 473	71	58 349	14
.	15
2 123	- 148 478	33	1 466	773	2 035 159	612	2 020 874	232	14 286	16
221	- 9 270	-	-	218	2 163 001	211	2 080 817	38	82 184	17
.	.	.	.	854	1 239 115	767	1 234 721	174	4 394	18
11	2 733	-	-	11	1 110 391	10	1 035 333	4	75 058	19
470	- 12 203	-	-	528	8 265 950	504	8 234 922	65	31 028	20
105	- 463 053	-	-	131	2 404 770	126	2 361 521	17	43 248	21
864	- 62 422	.	.	891	8 008 153	872	7 998 246	105	9 907	22
1 441	- 61 606	.	.	674	2 209 157	558	2 183 700	212	25 457	23
315	3 361	.	.	223	1 602 239	210	1 592 039	30	10 200	24
4 526	- 249 219	20	2 270	2 300	5 589 345	2 073	5 565 373	415	23 973	25
1 170	- 298 322	3	35	1 218	32 496 528	1 159	27 955 545	148	4 540 983	26
850	- 97 538	-	-	723	9 351 729	697	9 248 838	88	102 891	27
2 096	- 648 122	10	1 210	2 049	27 612 222	1 986	27 475 339	235	136 883	28
397	- 42 044	.	.	379	77 170 185	362	76 857 210	70	312 975	29
112	- 181 998	-	-	114	26 697 572	107	26 686 422	25	11 149	30
1 999	- 174 389	10	421	538	935 408	426	911 617	154	23 791	31
.	.	.	.	1 535	3 475 747	1 336	3 422 234	307	53 513	32
1 210	- 16 967	10	994	551	218 142	474	208 729	98	9 413	33
121 034	3 703 073	2 853	431 402	7 732	693 878	1 041	91 534	6 823	602 344	D
121 034	3 703 073	2 853	431 402	7 732	693 878	1 041	91 534	6 823	602 344	35
2 003	180 908	63	6 961	600	1 843 365	336	1 489 494	328	353 872	E
1 339	171 152	51	5 146	216	34 341	35	5 107	191	29 234	36
99	- 663	4	472	24	18 203	16	8 057	9	10 145	37

Noch: **Tabelle 5. Steuerpflichtige und steuerfreie Lieferungen und Leistungen in Bayern 2021**

- Lieferungen und Leistungen

Ge- werbe- kenn- zahl	Wirtschaftszweig	Steuer- pflichtige	Lieferungen und Leistungen	Steuerpflichtige Lieferungen und Leistungen			
				zu 19%		zu 7%	
				Anzahl	1 000 EUR	Anzahl	1 000 EUR
38	Sammlung, Behandlung und Beseitigung von Abfällen; Rückgewinnung	1 155	6 884 206	998	3 597 129	134	26 434
39	Beseitigung von Umweltverschmutzungen und sonstige Entsorgung	132	251 742	104	225 792	4	14
F	Baugewerbe	97 503	81 588 827	78 855	58 665 884	2 803	96 295
41	Hochbau	9 391	27 191 336	6 329	17 313 196	317	23 714
42	Tiefbau	1 949	10 856 016	1 474	7 201 248	86	4 218
43	Vorbereitende Baustellenarbeiten, Bauinstallation und sonstiges Ausbaugewerbe	86 163	43 541 475	71 052	34 151 439	2 400	68 362
G	Handel; Instandhaltung und Reparatur von Kraftfahrzeugen	185 808	360 531 539	141 627	257 113 271	38 420	52 571 167
45	Handel mit Kraftfahrzeugen; Instandhaltung und Reparatur von Kraftfahrzeugen	30 600	46 432 205	25 915	40 122 004	1 499	50 481
46	Großhandel (ohne Handel mit Kraftfahrzeugen)	40 263	198 029 819	31 866	133 447 795	7 117	26 400 939
47	Einzelhandel (ohne Handel mit Kraftfahrzeugen)	114 945	116 069 515	83 846	83 543 472	29 804	26 119 748
H	Verkehr und Lagerei	26 573	32 681 900	20 993	25 684 658	5 957	1 285 413
49	Landverkehr und Transport in Rohrfernleitungen	17 800	9 506 803	14 211	7 762 551	5 461	1 140 456
50	Schifffahrt	240	317 710	135	157 271	27	21 048
51	Luftfahrt	225	291 941	164	123 205	13	66
52	Lagerei sowie Erbringung von sonstigen Dienstleistungen für den Verkehr	4 861	18 316 326	4 064	13 531 487	283	111 647
53	Post-, Kurier- und Expressdienste	3 447	4 249 120	2 419	4 110 143	173	12 195
I	Gastgewerbe	54 363	14 078 028	44 960	4 310 471	40 966	9 324 867
55	Beherbergung	15 793	5 045 307	12 133	1 201 851	12 419	3 579 734
56	Gastronomie	38 570	9 032 721	32 827	3 108 620	28 547	5 745 133
J	Information und Kommunikation	53 373	55 450 608	37 414	44 308 133	4 421	4 649 530
58	Verlagswesen	2 996	5 208 524	2 105	2 499 218	1 404	2 322 038
59	Herstellung, Verleih, Vertrieb von Filmen, Fernseh- programmen; Kinos; Tonstudios und Verlegen von Musik	4 730	2 837 203	3 029	856 893	1 354	1 934 240
60	Rundfunkveranstalter	143	5 755 551	102	5 490 832	51	251 742
61	Telekommunikation	855	9 185 901	580	7 267 801	52	910
62	Erbringung von Dienstleistungen der Informationstechnologie	39 738	28 512 046	28 304	25 079 581	1 223	98 717
63	Informationsdienstleistungen	4 911	3 951 383	3 294	3 113 808	337	41 883
K	Erbringung von Finanz- und Versicherungsdienstleistungen	23 618	155 417 851	11 278	9 435 959	606	200 931
64	Erbringung von Finanzdienstleistungen	8 239	45 293 451	4 115	6 929 399	198	147 052
65	Versicherungen, Rückversicherungen und Pensionskassen (ohne Sozialversicherung)	60	99 754 102	41	835 336	9	28 919
66	Mit Finanz- und Versicherungsdienstleistungen verbundene Tätigkeiten	15 319	10 370 298	7 122	1 671 224	399	24 960
L	Grundstücks- und Wohnungswesen	117 384	35 896 887	94 846	18 760 691	7 804	424 242
68	Grundstücks- und Wohnungswesen	117 384	35 896 887	94 846	18 760 691	7 804	424 242
M	Erbringung von freiberuflichen, wissenschaftlichen und technischen Dienstleistungen	186 128	56 813 492	137 743	48 278 965	12 787	1 001 229
69	Rechts- und Steuerberatung, Wirtschaftsprüfung	31 469	12 336 299	27 550	11 081 364	2 177	10 242
70	Verwaltung und Führung von Unternehmen und Betrieben; Unternehmensberatung	56 785	15 563 916	39 412	12 276 598	2 033	179 760
71	Architektur- und Ingenieurbüros; technische, physikalische und chemische Untersuchung	37 971	16 543 315	31 434	14 676 113	1 260	57 760
72	Forschung und Entwicklung	3 068	2 376 756	2 093	1 203 718	259	559 050

nach Steuersätzen, Vorsteuerabzug und Wirtschaftsabteilungen

ohne Umsatzsteuer -

Steuerpflichtige Lieferungen und Leistungen				Steuerfreie Lieferungen und Leistungen						Ge- werbe- kenn- zahl
zu anderen Steuersätzen		nach § 24 Abs.1 UStG		zusammen		darunter				
						mit Vorsteuerabzug		ohne Vorsteuerabzug		
Anzahl	1 000 EUR	Anzahl	1 000 EUR	Anzahl	1 000 EUR	Fälle	1 000 EUR	Fälle	1 000 EUR	
504	12 628	8	1 343	337	1 785 774	269	1 471 782	119	313 992	38
61	- 2 208	-	-	23	5 048	16	4 548	9	500	39
41 189	- 1 710 942	166	6 209	7 808	8 671 967	3 279	915 718	4 862	7 756 249	F
3 029	- 1 052 122	8	16	2 354	7 588 612	292	279 552	2 152	7 309 059	41
.	.	.	.	240	325 046	154	211 554	113	113 492	42
.	.	.	.	5 214	758 310	2 833	424 612	2 597	333 698	43
59 423	- 1 411 223	269	23 789	39 151	44 738 059	32 245	38 147 558	10 492	6 590 501	G
11 104	18 272	52	1 560	8 108	6 116 998	6 656	5 955 977	3 021	161 021	45
14 455	- 836 792	78	10 825	11 693	32 934 425	10 530	27 749 509	1 944	5 184 916	46
33 864	- 592 702	139	11 403	19 350	5 686 636	15 059	4 442 072	5 527	1 244 564	47
9 054	121 509	36	2 525	3 277	4 730 206	2 323	4 566 210	1 275	163 996	H
6 178	65 350	24	1 743	1 774	350 487	1 118	283 991	818	66 495	49
24	115	-	-	40	136 814	36	136 180	6	634	50
49	292	-	-	43	164 637	31	159 367	19	5 270	51
1 729	39 018	6	756	1 213	3 974 128	1 011	3 884 596	342	89 533	52
1 074	16 734	6	26	207	104 141	127	102 076	90	2 064	53
10 770	15 021	172	9 038	4 693	335 479	978	47 326	3 865	288 153	I
3 838	- 5 224	103	5 773	2 564	204 746	423	13 361	2 228	191 385	55
6 932	20 245	69	3 264	2 129	130 733	555	33 965	1 637	96 768	56
15 474	208 968	33	884	5 352	4 719 953	3 776	1 563 723	1 846	3 156 229	J
.	.	.	.	785	343 589	655	297 136	204	46 454	58
.	.	.	.	499	52 840	292	39 309	232	13 531	59
56	- 42 123	-	-	16	21 283	4	11 232	12	10 051	60
235	101 523	-	-	102	703 423	65	186 292	45	517 131	61
11 747	135 088	26	530	3 448	2 873 318	2 481	888 047	1 108	1 985 271	62
1 165	22 951	3	335	502	725 500	279	141 708	245	583 792	63
3 236	46 844	21	384	9 961	138 748 608	508	282 327	9 606	138 466 281	K
782	16 580	5	39	1 040	31 270 677	154	227 219	934	31 043 459	64
30	3 860	-	-	41	98 868 468	3	615	41	98 867 853	65
2 424	26 404	16	345	8 880	8 609 463	351	54 494	8 631	8 554 969	66
23 826	86 139	244	10 376	31 852	14 471 691	1 584	278 572	30 604	14 193 120	L
23 826	86 139	244	10 376	31 852	14 471 691	1 584	278 572	30 604	14 193 120	68
63 500	1 222 564	131	3 756	17 179	5 338 956	6 582	2 289 196	11 118	3 049 760	M
18 244	710 599	37	243	2 774	516 247	604	381 610	2 232	134 637	69
11 067	130 423	22	565	5 335	2 673 477	1 576	316 973	3 899	2 356 505	70
16 716	259 403	31	198	3 099	1 149 672	1 511	853 278	1 712	296 393	71
893	1 559	5	81	484	603 432	310	550 687	196	52 745	72

Noch: **Tabelle 5. Steuerpflichtige und steuerfreie Lieferungen und Leistungen in Bayern 2021**

- Lieferungen und Leistungen

Ge- werbe- kenn- zahl	Wirtschaftszweig	Steuer- pflichtige	Lieferungen und Leistungen	Steuerpflichtige Lieferungen und Leistungen			
				zu 19%		zu 7%	
				Anzahl	1 000 EUR	Anzahl	1 000 EUR
73	Werbung und Marktforschung	10 572	5 852 274	7 492	5 675 467	776	97 273
74	Sonstige freiberufliche, wissenschaftliche und technische Tätigkeiten	43 005	3 337 017	27 198	2 651 972	4 495	54 031
75	Veterinärwesen	3 258	803 915	2 564	713 734	1 787	43 112
N	Erbringung von sonstigen wirtschaftlichen Dienstleistungen	68 908	30 031 542	49 694	25 805 514	4 911	738 311
77	Vermietung von beweglichen Sachen	10 696	10 899 807	8 466	9 276 543	667	325 348
78	Vermittlung und Überlassung von Arbeitskräften	2 453	4 362 958	1 844	4 282 743	122	7 155
79	Reisebüros, Reiseveranstalter und Erbringung sonstiger Reservierungsdienstleistungen	3 654	900 287	2 657	438 430	413	87 191
80	Wach- und Sicherheitsdienste sowie Detekteien	1 245	1 104 055	1 004	1 085 103	39	1 481
81	Gebäudebetreuung; Garten- und Landschaftsbau	30 913	6 962 967	22 178	6 045 615	2 440	181 187
82	Erbringung von wirtschaftlichen Dienstleistungen für Unternehmen und Privatpersonen a.n.g.	19 947	5 801 468	13 545	4 677 080	1 230	135 949
P	Erziehung und Unterricht	26 733	3 369 169	13 106	1 471 627	2 827	89 245
85	Erziehung und Unterricht	26 733	3 369 169	13 106	1 471 627	2 827	89 245
Q	Gesundheits- und Sozialwesen	61 601	52 931 962	14 906	2 468 158	5 983	1 226 766
86	Gesundheitswesen	57 366	41 461 299	13 402	2 263 378	5 288	645 154
87	Heime (ohne Erholungs- und Ferienheime)	630	5 759 169	330	78 452	238	325 870
88	Sozialwesen (ohne Heime)	3 605	5 711 494	1 174	126 328	457	255 741
R	Kunst, Unterhaltung und Erholung	52 195	6 687 318	31 244	3 545 115	21 231	888 299
90	Kreative, künstlerische und unterhaltende Tätigkeiten	35 583	1 322 981	18 583	608 679	14 474	456 064
91	Bibliotheken, Archive, Museen, botanische und zoologische Gärten	191	90 728	133	39 109	81	6 896
92	Spiel-, Wett- und Lotteriewesen	1 641	2 318 159	1 450	507 962	470	29 953
93	Erbringung von Dienstleistungen des Sports, der Unterhaltung und der Erholung	14 780	2 955 449	11 078	2 389 365	6 206	395 387
S	Erbringung von sonstigen Dienstleistungen	85 102	13 087 575	58 261	8 976 476	7 256	626 631
94	Interessenvertretungen sowie kirchliche und sonstige religiöse Vereinigungen (ohne Sozialwesen und Sport)	5 630	3 656 400	3 195	1 023 944	1 865	245 128
95	Reparatur von DV-Geräten und Gebrauchsgütern	3 487	459 835	2 359	416 530	130	6 672
96	Erbringung von sonstigen überwiegend persönlichen Dienstleistungen	75 985	8 971 339	52 707	7 536 002	5 261	374 830

nach Steuersätzen, Vorsteuerabzug und Wirtschaftsabteilungen

ohne Umsatzsteuer -

Steuerpflichtige Lieferungen und Leistungen				Steuerfreie Lieferungen und Leistungen						Ge- werbe- kenn- zahl
zu anderen Steuersätzen		nach § 24 Abs.1 UStG		zusammen		darunter				
						mit Vorsteuerabzug		ohne Vorsteuerabzug		
Anzahl	1 000 EUR	Anzahl	1 000 EUR	Anzahl	1 000 EUR	Fälle	1 000 EUR	Fälle	1 000 EUR	
3 077	- 8 960	6	13	1 082	68 302	748	49 418	381	18 883	73
11 673	95 615	26	2 161	4 082	318 984	1 705	134 866	2 487	184 118	74
1 830	33 925	4	494	323	8 842	128	2 364	211	6 478	75
20 740	81 849	133	16 925	6 023	2 377 889	3 255	1 974 607	3 468	403 282	N
2 712	- 29 053	33	9 511	1 327	1 126 213	798	1 036 701	635	89 512	77
586	8 350	3	867	196	40 229	60	5 542	144	34 687	78
.	.	.	.	1 345	357 170	1 005	344 150	818	13 020	79
.	.	.	.	119	5 439	52	2 881	73	2 558	80
10 734	53 737	75	5 219	1 208	75 019	485	20 596	761	54 423	81
5 252	37 347	19	1 298	1 828	773 819	855	564 737	1 037	209 082	82
5 069	37 757	18	2 532	6 766	1 710 950	638	19 977	6 251	1 690 973	P
5 069	37 757	18	2 532	6 766	1 710 950	638	19 977	6 251	1 690 973	85
6 557	69 899	51	27 487	41 798	49 038 135	975	276 336	41 075	48 761 799	Q
6 069	68 558	25	12 764	39 577	38 382 270	857	179 365	38 917	38 202 905	86
100	- 40	10	10 793	417	5 341 503	39	25 375	409	5 316 127	87
388	1 381	16	3 930	1 804	5 314 363	79	71 596	1 749	5 242 767	88
12 387	58 340	48	2 077	6 348	2 075 588	1 585	42 675	4 952	2 032 914	R
8 695	56 171	28	868	4 612	144 386	1 140	15 357	3 592	129 029	90
34	1 700	3	453	47	42 447	17	826	35	41 621	91
465	1 120	-	-	188	1 755 084	39	1 470	154	1 753 614	92
3 193	- 651	17	756	1 501	133 671	389	25 021	1 171	108 649	93
18 673	130 727	169	25 081	7 141	2 990 806	2 723	263 044	4 689	2 727 762	S
.	.	.	.	778	2 339 283	153	31 590	666	2 307 692	94
.	.	.	.	279	10 336	183	6 771	113	3 564	95
16 832	107 289	151	19 311	6 084	641 188	2 387	224 682	3 910	416 505	96

**Tabelle 6. Steuerpflichtige, steuerbarer Umsatz und verbleibende Umsatzsteuer/Überschuss in Bayern 2021
nach kreisfreien Städten und Landkreisen**

- Steuerbarer Umsatz, Lieferungen und Leistungen ohne Umsatzsteuer -

AGS	Regionale Gliederung	Steuer- pflichtige	Steuerbarer Umsatz		Umsatz- steuer vor Abzug der Vorsteuer	Abziehbare Vorsteuerbeträge einschließlich Berichtigung	Verbleibende Umsatzsteuer/ Überschuss
			insgesamt	darunter Lieferungen und Leistungen			
		Anzahl	1 000 EUR				
	Bayern insgesamt	1 491 100	1 569 894 666	1 449 550 819	200 626 461	167 917 447	32 708 209
1	Oberbayern	590 541	908 469 871	831 002 538	108 082 155	91 619 941	16 461 904
161	Ingolstadt (Krfr.St)	10 916	23 203 833	21 041 691	4 331 627	2 912 812	1 418 810
162	München (Krfr.St)	184 436	540 604 993	496 321 087	57 446 179	51 134 073	6 312 015
163	Rosenheim (Krfr.St)	6 986	4 851 546	4 527 736	662 954	460 236	202 714
171	Altötting (Lkr)	13 474	12 077 602	10 047 205	1 733 893	1 397 904	335 982
172	Berchtesgadener Land (Lkr)	12 180	7 952 111	7 217 727	1 087 756	863 989	223 760
173	Bad Tölz-Wolfratshausen (Lkr)	16 700	6 349 095	5 959 786	906 678	687 544	219 125
174	Dachau (Lkr)	17 002	8 039 938	7 465 400	1 182 133	934 570	247 554
175	Ebersberg (Lkr)	17 441	12 304 258	10 756 440	1 715 253	1 577 002	138 241
176	Eichstätt (Lkr)	15 095	9 533 677	9 291 759	1 227 623	1 020 162	207 452
177	Erding (Lkr)	16 299	8 464 369	7 573 033	1 094 813	869 937	224 867
178	Freising (Lkr)	19 091	11 873 912	11 239 164	2 204 812	1 786 352	418 449
179	Fürstenfeldbruck (Lkr)	22 135	11 638 270	10 541 797	1 619 070	1 280 926	338 131
180	Garmisch-Partenkirchen (Lkr)	11 860	3 374 440	3 256 095	483 534	338 461	145 067
181	Landsberg am Lech (Lkr)	16 881	7 841 905	7 277 022	1 142 880	861 743	281 127
182	Miesbach (Lkr)	15 463	6 441 447	5 929 621	904 864	627 463	277 393
183	Mühldorf a.Inn (Lkr)	14 197	7 448 003	6 883 009	951 914	774 636	177 270
184	München (Lkr)	53 723	154 676 441	138 918 049	20 147 691	16 844 178	3 303 486
185	Neuburg-Schrobenhausen (Lkr)	11 628	6 148 543	5 785 104	879 598	723 737	155 855
186	Pfaffenhofen a.d.Ilm (Lkr)	15 082	12 811 045	12 287 213	1 426 928	814 740	612 180
187	Rosenheim (Lkr)	36 820	19 020 832	17 339 594	2 602 995	2 067 647	535 328
188	Starnberg (Lkr)	22 389	12 754 705	11 900 828	1 635 187	1 292 744	342 431
189	Traunstein (Lkr)	23 545	14 672 635	13 348 259	1 838 099	1 669 306	168 779
190	Weilheim-Schongau (Lkr)	17 198	6 386 272	6 094 918	855 675	679 779	175 887
2	Niederbayern	163 379	77 324 658	71 351 088	11 093 606	8 643 558	2 449 961
261	Landshut (Krfr.St)	6 710	4 746 981	4 480 604	497 839	386 001	111 834
262	Passau (Krfr.St)	5 725	5 334 943	4 941 522	837 449	612 535	224 911
263	Straubing (Krfr.St)	4 575	4 346 511	4 074 067	601 640	526 481	75 157
271	Deggendorf (Lkr)	15 568	8 609 836	7 976 819	1 316 689	998 266	318 415
272	Freyung-Grafenau (Lkr)	10 624	5 150 429	4 632 883	772 542	652 897	119 640
273	Kelheim (Lkr)	15 666	6 604 560	6 186 651	912 853	728 020	184 824
274	Landshut (Lkr)	21 535	12 716 443	11 230 387	1 912 235	1 465 601	446 622
275	Passau (Lkr)	27 237	9 937 353	9 312 567	1 344 801	1 068 270	276 516
276	Regen (Lkr)	10 180	3 150 741	2 952 368	446 589	360 651	85 932
277	Rottal-Inn (Lkr)	18 634	7 890 420	7 385 766	1 209 125	865 118	343 997
278	Straubing-Bogen (Lkr)	13 811	4 764 708	4 331 575	654 652	501 570	153 074
279	Dingolfing-Landau (Lkr)	13 114	4 071 734	3 845 880	587 192	478 147	109 038

Noch: **Tabelle 6. Steuerpflichtige, steuerbarer Umsatz und verbleibende Umsatzsteuer/Überschuss in Bayern 2021 nach kreisfreien Städten und Landkreisen**

- Steuerbarer Umsatz, Lieferungen und Leistungen ohne Umsatzsteuer -

AGS	Regionale Gliederung	Steuer- pflichtige	Steuerbarer Umsatz		Umsatz- steuer vor Abzug der Vorsteuer	Abziehbare Vorsteuerbeträge einschließlich Berichtigung	Verbleibende Umsatzsteuer/ Überschuss
			insgesamt	darunter Lieferungen und Leistungen			
		Anzahl	1 000 EUR				
3	Oberpfalz	124 731	99 550 731	94 326 107	13 609 676	11 910 768	1 698 840
361	Amberg (Krfr.St)	3 543	2 870 939	2 751 979	406 213	304 127	102 084
362	Regensburg (Krfr.St)	14 125	18 590 923	17 869 629	2 370 650	2 306 089	64 554
363	Weiden i.d.OPf. (Krfr.St)	4 189	4 104 874	3 955 155	600 921	424 515	176 404
371	Amberg-Sulzbach (Lkr)	11 409	5 714 496	5 319 124	811 674	708 550	103 118
372	Cham (Lkr)	16 734	9 488 606	8 730 659	1 363 479	1 076 513	286 957
373	Neumarkt i.d.OPf. (Lkr)	15 739	13 590 380	12 690 899	2 196 637	1 748 460	448 168
374	Neustadt a.d.Waldnaab (Lkr)	10 959	5 514 804	5 109 899	746 636	695 383	51 247
375	Regensburg (Lkr)	22 984	8 871 231	8 235 321	1 264 334	1 135 807	128 515
376	Schwandorf (Lkr)	16 835	24 091 209	23 482 268	2 843 365	2 575 495	267 860
377	Tirschenreuth (Lkr)	8 214	6 713 269	6 181 174	1 005 768	935 831	69 932
4	Oberfranken	97 142	85 848 420	81 183 773	11 631 318	10 197 606	1 433 658
461	Bamberg (Krfr.St)	6 550	6 062 856	5 725 201	808 908	608 350	200 554
462	Bayreuth (Krfr.St)	5 954	12 943 195	12 590 118	2 832 821	2 730 930	101 888
463	Coburg (Krfr.St)	3 334	14 522 168	14 066 488	704 851	702 332	2 517
464	Hof (Krfr.St)	3 341	2 731 936	2 609 323	359 776	276 745	83 029
471	Bamberg (Lkr)	14 265	7 310 676	6 803 877	1 079 531	946 808	132 715
472	Bayreuth (Lkr)	10 896	3 789 490	3 610 175	561 906	449 397	112 504
473	Coburg (Lkr)	7 364	5 349 179	4 933 638	812 398	660 720	151 674
474	Forchheim (Lkr)	11 537	3 955 161	3 749 885	550 078	423 750	126 321
475	Hof (Lkr)	8 288	9 564 805	8 715 526	1 200 185	1 098 666	101 515
476	Kronach (Lkr)	5 898	3 936 306	3 704 587	574 263	475 728	98 532
477	Kulmbach (Lkr)	7 238	4 888 266	4 552 477	641 006	507 890	133 112
478	Lichtenfels (Lkr)	6 210	5 162 169	4 919 629	831 191	633 313	197 875
479	Wunsiedel i.Fichtelgebirge (Lkr)	6 267	5 632 214	5 202 849	674 403	682 977	- 8 578
5	Mittelfranken	167 449	142 206 461	132 654 173	19 563 887	16 049 311	3 514 483
561	Ansbach (Krfr.St)	3 297	3 241 130	2 945 386	419 716	319 298	100 417
562	Erlangen (Krfr.St)	8 290	8 770 316	8 339 220	877 485	719 964	157 516
563	Fürth (Krfr.St)	9 868	12 443 346	11 756 877	1 575 144	1 354 551	220 587
564	Nürnberg (Krfr.St)	43 297	56 475 262	52 717 762	8 180 604	6 193 917	1 986 665
565	Schwabach (Krfr.St)	3 814	2 999 833	2 862 822	407 507	315 618	91 887
571	Ansbach (Lkr)	21 653	9 756 009	9 219 807	1 358 227	1 064 693	293 521
572	Erlangen-Höchstädt (Lkr)	12 946	16 534 876	14 874 098	2 238 364	2 478 142	- 239 784
573	Fürth (Lkr)	10 493	4 862 024	4 479 781	690 197	536 575	153 617
574	Nürnberger Land (Lkr)	17 161	10 626 698	9 818 978	1 363 268	1 144 529	218 729
575	Neustadt a.d.Aisch-Bad Windsheim (Lkr)	12 201	5 230 305	4 986 790	778 948	587 396	191 545
576	Roth (Lkr)	13 417	6 456 750	6 127 803	927 422	716 067	211 347
577	Weißenburg-Gunzenhausen (Lkr)	11 012	4 809 910	4 524 850	747 004	618 562	128 436

Noch: **Tabelle 6. Steuerpflichtige, steuerbarer Umsatz und verbleibende Umsatzsteuer/Überschuss in Bayern 2021 nach kreisfreien Städten und Landkreisen**

- Steuerbarer Umsatz, Lieferungen und Leistungen ohne Umsatzsteuer -

AGS	Regionale Gliederung	Steuer- pflichtige	Steuerbarer Umsatz		Umsatz- steuer vor Abzug der Vorsteuer	Abziehbare Vorsteuerbeträge einschließlich Berichtigung	Verbleibende Umsatzsteuer/ Überschuss
			insgesamt	darunter Lieferungen und Leistungen			
		Anzahl	1 000 EUR				
6	Unterfranken	132 388	103 658 582	96 526 305	15 168 505	12 339 435	2 828 995
661	Aschaffenburg (Krfr.St)	7 637	10 224 467	9 660 061	1 753 938	1 479 309	274 625
662	Schweinfurt (Krfr.St)	3 813	7 312 167	6 389 208	1 085 529	878 197	207 330
663	Würzburg (Krfr.St)	11 091	14 752 664	13 910 586	2 094 073	1 640 627	453 440
671	Aschaffenburg (Lkr)	18 646	18 213 490	16 571 568	2 686 593	2 304 124	382 458
672	Bad Kissingen (Lkr)	10 427	4 985 286	4 787 553	767 894	564 765	203 123
673	Rhön-Grabfeld (Lkr)	8 478	6 019 159	5 810 646	718 978	527 508	191 465
674	Haßberge (Lkr)	8 883	4 402 122	3 999 975	625 312	510 202	115 105
675	Kitzingen (Lkr)	9 744	7 021 615	6 603 513	1 105 025	891 392	213 627
676	Miltenberg (Lkr)	13 313	8 185 557	7 540 645	1 196 289	965 468	230 814
677	Main-Spessart (Lkr)	12 923	6 381 151	6 023 228	903 454	714 612	188 835
678	Schweinfurt (Lkr)	11 291	5 292 660	4 755 348	774 579	584 777	189 795
679	Würzburg (Lkr)	16 142	10 868 243	10 473 975	1 456 840	1 278 453	178 378
7	Schwaben	215 470	152 835 943	142 506 834	21 477 315	17 156 827	4 320 368
761	Augsburg (Krfr.St)	22 269	27 116 381	25 850 137	4 031 660	2 976 505	1 055 143
762	Kaufbeuren (Krfr.St)	3 785	2 228 335	2 153 934	309 073	226 042	83 030
763	Kempten (Allgäu) (Krfr.St)	5 637	9 984 449	9 695 797	1 488 953	1 156 346	332 604
764	Memmingen (Krfr.St)	4 271	5 381 612	5 060 460	753 337	597 629	155 706
771	Aichach-Friedberg (Lkr)	16 704	8 609 214	8 039 787	1 241 520	959 797	281 715
772	Augsburg (Lkr)	28 368	17 627 339	16 054 746	2 350 130	1 920 985	429 130
773	Dillingen a.d.Donau (Lkr)	11 574	7 526 169	6 867 412	985 258	847 471	137 780
774	Günzburg (Lkr)	14 972	11 545 814	10 692 704	1 745 355	1 436 142	309 205
775	Neu-Ulm (Lkr)	16 622	11 430 892	10 548 944	1 685 098	1 392 339	292 750
776	Lindau (Bodensee) (Lkr)	9 644	6 114 571	5 441 773	710 613	605 977	104 630
777	Ostallgäu (Lkr)	19 051	12 344 785	11 507 443	1 663 923	1 410 907	253 005
778	Unterallgäu (Lkr)	19 327	10 917 963	10 044 739	1 487 474	1 246 427	241 037
779	Donau-Ries (Lkr)	22 837	12 700 494	11 770 183	1 776 696	1 405 683	371 000
780	Oberallgäu (Lkr)	20 409	9 307 926	8 778 775	1 248 225	974 578	273 635

Aktuelle
Veröffentlichungen
unter
q.bayern.de/produkte



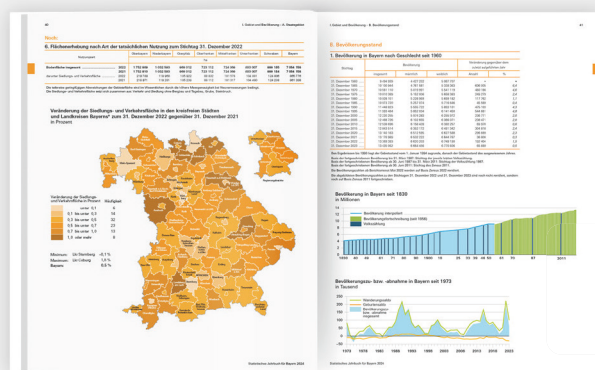
Statistisches Jahrbuch für Bayern

Das **Statistische Jahrbuch** für Bayern ist das Standardwerk der amtlichen Statistik in Bayern seit 1894. Darin zusammengestellt sind jährlich aktuelle Statistikdaten über Land, Leben, Leute, Politik, Wissenschaft und Wirtschaft in Bayern.

Auf über 700 Seiten enthält es die wichtigsten Ergebnisse aller amtlichen

Statistiken – in Form von Tabellen, Graphiken oder Karten – zum Teil mit langjährigen Vergleichsdaten und Zeitreihen.

Ebenso enthalten sind ausgewählte Strukturdaten für Regierungsbezirke, kreisfreie Städte und Landkreise sowie Regionen Bayerns, für Bund und Länder sowie die EU-Mitgliedstaaten.



Preise

Buch 39,00 €
Datei (PDF) 12,00 €

Bayern kompakt

Das Kompendium **Bayern kompakt** bietet auf knapp 50 Seiten die wichtigsten bayerischen Strukturdaten aus Wirtschaft, Gesellschaft und Politik in Texten, Tabellen und Graphiken.

Es verweist zudem auf weiterführende Informationsmedien des Bayerischen Landesamts für Statistik.

Heft und Datei kostenlos

Bayerisches Landesamt für Statistik – Vertrieb, Nürnberger Straße 95, 90762 Fürth
Telefon 0911 98208-6311 | Telefax 0911 98208-96638 | vertrieb@statistik.bayern.de